



## **KRETINGOS RAJONO SAVIVALDYBĖS ADMINISTRACIJA**

Biudžetinė įstaiga, Savanorių g. 29A, LT-97111 Kretinga, tel. (8 445) 53 141, faks. (8 445) 52 448,  
el.p. [savivaldybe@kretinga.lt](mailto:savivaldybe@kretinga.lt). Duomenys kaupiami ir saugomi Juridinių asmenų registre, kodas 188715222

### **2018 M. GRUODŽIO 31 D. PASIBAIGUSIŲ METŲ FINANSINIŲ ATASKAITŲ RINKINYS**

**Parengta pagal viešojo sektoriaus apskaitos  
ir finansinės atskaitomybės standartus**

Kretingos rajono savivaldybės administracija, 188715222, Savanorių g. 29A, Kretingos m., Kretingos r. sav.

2018 M. GRUODŽIO 31 D. pasibaigusių metų FINANSINIŲ ATASKAITŲ RINKINYS

(Visos sumos eurais, jei nenurodyta kitaip)

Patvirtinta  
ID: -2147426835  
D/L: 2019-03-20 17:55:09

FINANSINĖS BŪKLĖS ATASKAITA  
PAGAL 2018 M. GRUODŽIO 31 D. DUOMENIS  
2019-03-19 Nr. B10-197  
(data)

Pateikimo valiuta ir tikslumas: eurais				
Eil. Nr.	Straipsniai	Pastabos Nr.	Paskutinė ataskaitinio laikotarpio diena	Paskutinė praėjusio ataskaitinio laikotarpio diena
1	2	3	4	5
<b>A</b>	<b>ILGALAIKIS TURTAS</b>		<b>59.729.188,66</b>	<b>52.854.590,54</b>
I	Nematerialusis turtas	P03	250.045,81	220.561,32
I.1	Plėtros darbai			
I.2	Programinė įranga ir jos licencijos		54.050,59	20.031,64
I.3	Kitas nematerialusis turtas		153.614,97	200.529,68
I.4	Nebaigti projektai ir išankstiniai mokėjimai		42.380,25	
I.5	Prestižas			
II	Ilgalaikis materialusis turtas	P04	50.382.944,28	44.664.818,80
II.1	Žemė		982.445,00	976.008,00
II.2	Pastatai		7.768.922,26	7.810.574,39
II.3	Infrastruktūros ir kiti statiniai		20.946.185,90	20.121.116,84
II.4	Nekilnojamosios kultūros vertybės		143.543,46	148.244,04
II.5	Mašinos ir įrenginiai		112.664,19	120.625,91
II.6	Transporto priemonės		154.945,12	166.341,44
II.7	Kilnojamosios kultūros vertybės		86,89	86,89
II.8	Baldai ir biuro įranga		140.527,61	169.985,84
II.9	Kitas ilgalaikis materialusis turtas		256.765,19	176.663,69
II.10	Nebaigta statyba ir išankstiniai mokėjimai		19.876.858,66	14.975.171,76
III	Ilgalaikis finansinis turtas	P05, P06	9.096.198,57	7.969.210,42
IV	Mineraliniai išteklių ir kitas ilgalaikis turtas			
<b>B</b>	<b>BIOLOGINIS TURTAS</b>	P07	<b>2.504.369,42</b>	<b>531.132,70</b>
<b>C</b>	<b>TRUMPALAIKIS TURTAS</b>		<b>3.148.247,64</b>	<b>2.169.994,79</b>
I	Atsargos	P08	272.737,83	549.441,30
I.1	Strateginės ir neliečiamosios atsargos			
I.2	Medžiagos, žaliavos ir ūkinis inventorių		71.829,94	60.801,27
I.3	Nebaigta gaminti produkcija ir nebaigtos vykdyti sutartys			
I.4	Pagaminta produkcija, atsargos, skirtos parduoti (perduoti)			
I.5	Ilgalaikis materialusis ir biologinis turtas, skirtas parduoti		200.907,89	488.640,03
II	Išankstiniai apmokėjimai	P09	175.461,19	18.710,73
III	Per vienus metus gautinos sumos	P10	2.196.248,84	1.558.336,89
III.1	Gautinos trumpalaikės finansinės sumos		4.404,20	1.215,00
III.2	Gautini mokesčiai ir socialinės įmokos			
III.3	Gautinos finansavimo sumos		85.910,62	
III.4	Gautinos sumos už turto naudojimą, parduotas prekes, turtą, paslaugas	P10	70.352,82	35.376,45
III.5	Sukauptos gautinos sumos		1.787.833,06	1.159.363,17
III.6	Kitos gautinos sumos		247.748,14	362.382,27
IV	Trumpalaikės investicijos			
V	P pinigai ir pinigų ekvivalentai	P11	503.799,78	43.505,87
	<b>IŠ VISO TURTO:</b>		<b>65.381.805,72</b>	<b>55.555.718,03</b>

(tęsinys kitame puslapyje)

Kretingos rajono savivaldybės administracija, 188715222, Savanorių g. 29A, Kretingos m., Kretingos r. sav.

2018 M. GRUODŽIO 31 D. pasibaigusių metų FINANSINIŲ ATASKAITŲ RINKINYS

(Visos sumos eurais, jei nenurodyta kitaip)

FINANSINĖS BŪKLĖS ATASKAITA  
PAGAL 2018 M. GRUODŽIO 31 D. DUOMENIS (tęsinys)

Eil. Nr.	Straipsniai	Pastabos Nr.	Paskutinė ataskaitinio laikotarpio diena	Paskutinė praėjusio ataskaitinio laikotarpio diena
1	2	3	4	5
<b>D</b>	<b>FINANSAVIMO SUMOS</b>	<b>P12</b>	<b>57.715.089,43</b>	<b>51.533.908,19</b>
I	Iš valstybės biudžeto		23.652.098,68	20.811.264,24
II	Iš savivaldybės biudžeto		27.274.530,42	25.115.697,24
III	Iš Europos Sąjungos, užsienio valstybių ir tarptautinių organizacijų		6.235.047,73	5.049.188,48
IV	Iš kitų šaltinių		553.412,60	557.758,23
<b>E</b>	<b>ĮSIPAREIGOJIMAI</b>		<b>2.427.841,22</b>	<b>1.826.500,34</b>
I	Ilgalaikiai įsipareigojimai		156.372,58	166.112,22
I.1	Ilgalaikiai finansiniai įsipareigojimai	P13, P14	14.386,64	15.325,54
I.2	Ilgalaikiai atidėjiniai	P15	75.186,28	77.188,84
I.3	Kiti ilgalaikiai įsipareigojimai		66.799,66	73.597,84
II	Trumpalaikiai įsipareigojimai		2.271.468,64	1.660.388,12
II.1	Ilgalaikių atidėjinių einamųjų metų dalis ir trumpalaikiai atidėjiniai	P15	1.687,56	1.371,90
II.2	Ilgalaikių įsipareigojimų einamųjų metų dalis	P13, P14	32.791,66	32.580,39
II.3	Trumpalaikiai finansiniai įsipareigojimai			
II.4	Mokėtinos subsidijos, dotacijos ir finansavimo sumos	P17	124.104,99	73.937,78
II.5	Mokėtinos sumos į Europos Sąjungos biudžetą			
II.6	Mokėtinos sumos į biudžetus ir fondus		3.000,92	24.714,13
II.6.1	Gražintinos finansavimo sumos		2.108,13	2.092,90
II.6.2	Kitos mokėtinos sumos biudžetui		892,79	22.621,23
II.7	Mokėtinos socialinės išmokos		766.308,43	478.028,96
II.8	Gražintini mokesčiai, įmokos ir jų permokos			
II.9	Tiekėjams mokėtinos sumos	P17	610.544,09	362.829,39
II.10	Su darbo santykiais susiję įsipareigojimai		1.148,80	
II.11	Sukauptos mokėtinos sumos	P17	719.233,83	541.665,34
II.12	Kiti trumpalaikiai įsipareigojimai	P17	12.648,36	145.260,23
<b>F</b>	<b>GRYNASIS TURTAS</b>	<b>P18</b>	<b>5.238.875,07</b>	<b>2.195.309,50</b>
I	Dalininkų kapitalas			
II	Rezervai		21.321,24	19.733,57
II.1	Tikrosios vertės rezervas			
II.2	Kiti rezervai		21.321,24	19.733,57
III	Nuosavybės metodo įtaka		482.024,05	269.857,49
IV	Sukauptas perviršis ar deficitas		4.735.529,78	1.905.718,44
IV.1	Einamųjų metų perviršis ar deficitas		2.829.811,34	14.917,77
IV.2	Ankstesnių metų perviršis ar deficitas		1.905.718,44	1.890.800,67
<b>G</b>	<b>MAŽUMOS DALIS</b>			
	IŠ VISO FINANSAVIMO SUMŲ, ĮSIPAREIGOJIMŲ, GRYNŲ TURTO IR MAŽUMOS DALIES:		65.381.805,72	55.555.718,03

Administracijos direktorius  
(viešojo sektoriaus subjekto vadovas arba jo įgaliotas administracijos vadovas)

Vedėja - vyr. buhalterė  
(vyriausiasis buhalteris (buhalteris))

(parašas)

(parašas)

Virginijus Domarkas  
(vardas ir pavardė)

Vitalija Kubiliene  
(vardas ir pavardė)

Kretingos rajono savivaldybės administracija, 188715222, Savanorių g. 29A, Kretingos m., Kretingos r. sav.

2018 M. GRUODŽIO 31 D. pasibaigusių metų FINANSINIŲ ATASKAITŲ RINKINYS

(Visos sumos eurais, jei nenurodyta kitaip)

Patvirtinta  
ID: -2147426835  
D/L: 2019-03-20 17:55:09

VEIKLOS REZULTATŲ ATASKAITA  
PAGAL 2018 M. GRUODŽIO 31 D. DUOMENIS


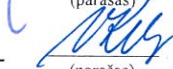
2019-03-19 Nr. B10-197  
(data)

Pateikimo valiuta ir tikslumas: eurais

Eil. Nr.	Straipsniai	Pastabos Nr.	Ataskaitinis laikotarpis	Praėjęs ataskaitinis laikotarpis
1	2	3	4	5
<b>A</b>	<b>PAGRINDINĖS VEIKLOS PAJAMOS</b>		<b>22.002.078,33</b>	<b>18.059.246,05</b>
I	FINANSAVIMO PAJAMOS		22.001.747,80	18.059.638,93
I.1	Iš valstybės biudžeto		11.802.787,32	9.093.688,08
I.2	Iš savivaldybių biudžetų		9.241.214,81	8.528.492,16
I.3	Iš ES, užsienio valstybių ir tarptautinių organizacijų lėšų		635.022,72	383.824,65
I.4	Iš kitų finansavimo šaltinių		322.722,95	53.634,04
II	MOKESČIŲ IR SOCIALINIŲ ĮMOKŲ PAJAMOS			
III	PAGRINDINĖS VEIKLOS KITOS PAJAMOS		330,53	-392,88
III.1	Pagrindinės veiklos kitos pajamos	P21	1.625.561,37	1.517.545,62
III.2	Pervestinių į biudžetą pagrindinės veiklos kitų pajamų suma		-1.625.230,84	-1.517.938,50
<b>B</b>	<b>PAGRINDINĖS VEIKLOS ŠAŪAUDOS</b>	<b>P02</b>	<b>-21.485.261,50</b>	<b>-17.906.452,80</b>
I	DARBO UŽMOKESČIO IR SOCIALINIO DRAUDIMO	P22	-3.096.880,05	-2.929.042,88
II	NUSIDĖVĖJIMO IR AMORTIZACIJOS		-1.498.404,59	-1.401.168,81
III	KOMUNALINIŲ PASLAUGŲ IR RYŠIŲ		-349.676,55	-158.968,32
IV	KOMANDIRUOČIŲ		-12.998,60	-4.118,33
V	TRANSPORTO		-81.216,12	-82.872,80
VI	KVALIFIKACIJOS KĖLIMO		-4.952,53	-5.857,00
VII	PAPRASTOJO REMONTO IR EKSPLOATAVIMO		-399.005,67	-777.387,11
VIII	NUVERTĖJIMO IR NURAŠYTŲ SUMŲ		-33.463,84	-13.375,34
IX	SUNAUDOTŲ IR PARDUOTŲ ATSARGŲ SAVIKAINA		-161.563,09	-192.062,50
X	SOCIALINIŲ ĮSMOKŲ		-9.409.241,23	-6.451.898,01
XI	NUOMOS		-2.099,36	-2.369,68
XII	FINANSAVIMO		-3.194.954,96	-2.703.009,25
XIII	KITŲ PASLAUGŲ		-711.952,37	-613.029,04
XIV	KITOS		-2.528.852,54	-2.571.293,73
<b>C</b>	<b>PAGRINDINĖS VEIKLOS PERVIRŠIS AR DEFICITAS</b>		<b>516.816,83</b>	<b>152.793,25</b>
<b>D</b>	<b>KITOS VEIKLOS REZULTATAS</b>		<b>-434.814,24</b>	<b>-137.094,08</b>
I	KITOS VEIKLOS PAJAMOS	P21	171.436,92	85.282,60
II	PERVESTINOS Į BIUDŽETĄ KITOS VEIKLOS PAJAMOS		-141.802,77	-3.363,49
III	KITOS VEIKLOS ŠAŪAUDOS		-464.448,39	-219.013,19
<b>E</b>	<b>FINANSINĖS IR INVESTICINĖS VEIKLOS REZULTATAS</b>	<b>P23</b>	<b>730.049,14</b>	<b>-781,40</b>
<b>F</b>	<b>APSKAITOS POLITIKOS KEITIMO IR ESMINIŲ APSKAITOS KLAIDŲ TAISYMO ĮTAKA</b>	<b>P01</b>	<b>2.017.759,61</b>	<b>0,00</b>
<b>G</b>	<b>PELNO MOKĖSTIS</b>			
<b>H</b>	<b>GRYNASIS PERVIRŠIS AR DEFICITAS PRIEŠ NUOSAVYBĖS METODO ĮTAKĄ</b>		<b>2.829.811,34</b>	<b>14.917,77</b>
<b>I</b>	<b>NUOSAVYBĖS METODO ĮTAKA</b>		<b>212.166,56</b>	<b>166.757,69</b>
<b>J</b>	<b>GRYNASIS PERVIRŠIS AR DEFICITAS</b>		<b>3.041.977,90</b>	<b>181.675,46</b>
I	TENKANTIS KONTROLIUOJANČIAJAM SUBJEKTUI			
II	TENKANTIS MAŽUMOS DALIAI			

Administracijos direktorius  
(viešojo sektoriaus subjekto vadovas arba jo įgaliotas administracijos vadovas)

Vedėja -vyr.buhalterė  
(vyriausiasis buhalteris (buhalteris))

  
(parašas)  
  
(parašas)

Virginijus Domarkas  
(vardas ir pavardė)

Vitalija Kubiliene  
(vardas ir pavardė)

Kretingos rājono savivaldybės administracija, 188715222, Savanorių g. 29A, Kretingos m., Kretingos r. sav.

2018 M. GRUODŽIO 31 D. PASIBAIGUSIŲ METŲ FINANSINIŲ ATASKAITŲ RINKINYS  
(Visos sumos eurais, jei nenurodyta kitaip)

Patvirtina  
ID: -2147426835  
D/L: 2019-03-20 17:55:09

GRYNOJO TURTO POKYČIŲ ATASKAITA  
PAGAL 2018 M. GRUODŽIO 31 D. DUOMENIS  
2019-03-19 Nr. B10-197  
(data)

Eil. Nr.	Straipsniai	Pastabos Nr.	Tenka kontroliuojančiajam subjektui						Patikimo valiuta ir tikslumas: <i>eurais</i>	
			Dalininkų kapitalas	Tikrosios vertės rezervas	Kiti rezervai	Nuosavybės metodo įtaka	Sukauptas perviršis ar deficitas prieš nuosavybės metodo įtaką	Iš viso	Mazumos dalis	
1	2	3	4	5	6	7	8	9	10	
1	Likutis užpraėjusio laikotarpio paskutinę dieną									
2	Perimto ilgalaikio turto iš kito viešojo sektoriaus subjekto įtaka		X	2,13	X		107.892,80	1.890.800,67	1.998.696,60	
3	Perduoto arba perduoto ilgalaikio turto kitam subjektui įtaka		X		X					
4	Kitos rezervų padidėjimo (sumažėjimo) sumos		X	19.731,44	X		X		19.731,44	
5	Kiti sudaryti rezervai		X	X	X		X			
6	Kiti panaudoti rezervai		X	X	X		X			
7	Dalininkų (nuosavo) kapitalo padidėjimo (sumažėjimo) sumos		X	X	X		-4.794,00		-4.794,00	
8	Ataskaitinio laikotarpio grynasis perviršis ar deficitas		X	X	X		166.757,69	14.917,77	181.675,46	
9	Kiti pokyčiai									
10	Likutis praėjusio laikotarpio paskutinę dieną		X	19.733,57	X		269.857,49	1.905.718,44	2.195.309,50	
11	Perimto ilgalaikio turto iš kito viešojo sektoriaus subjekto įtaka		X		X					
12	Perduoto arba perduoto ilgalaikio turto kitam subjektui įtaka		X		X					
13	Kitos rezervų padidėjimo (sumažėjimo) sumos		X	1.587,67	X		X		1.587,67	
14	Kiti sudaryti rezervai		X	X	X		X			
15	Kiti panaudoti rezervai		X	X	X		X			
16	Dalininkų (nuosavo) kapitalo padidėjimo (sumažėjimo) sumos		X	X	X					
17	Ataskaitinio laikotarpio grynasis perviršis ar deficitas		X	X	X		212.166,56	2.829.811,34	3.041.977,90	
18	Kiti pokyčiai									
19	Likutis ataskaitinio laikotarpio paskutinę dieną			21.321,24			482.024,05	4.735.529,78	5.238.875,07	

X pažymėti ataskaitos laukai nepildomi.

Administracijos direktorius  
(teisės aktas įpareigojo pasirašyti asmenis pareižiu pavadinimas)

Vedėja -vyr.buhalterė  
(vriausiasis buhalteris (buhalteris), ietou nri valoma nazal teisės aktus)

  
(parašas)  
  
(parašas)

Virginijus Domarkas  
(vardas ir pavardė)

Vitalija Kubilienė  
(vardas ir pavardė)

Kretingos rajono savivaldybės administracija, 188715222, Savanorių g. 29A, Kretingos m., Kretingos r. sav.  
 2018 M. GRUODŽIO 31 D. pasibaigusiu metų FINANSINIŲ ATASKAITŲ RINKINYS  
 (Visos sumos eurais, jei nenurodyta kitaip)

Patvirtinta  
 ID: -2147426835  
 D/L: 2019-03-20 17:55:09

PINIGŲ SRAUTŲ ATASKAITA  
 PAGAL 2018 M. GRUODŽIO 31 D. DUOMENIS  
 2019-03-19 Nr. B10-197  
 (data)

Eil. Nr.	Straipsniai	Pastabos Nr.	Ataskaitinis laikotarpis			Pateiktimo valdita ir išskaičiuotas: <i>eurais</i>		
			Tiesioginiai pinigų srautai	Netiesioginiai pinigų srautai	Iš viso	Tiesioginiai pinigų srautai	Netiesioginiai pinigų srautai	Iš viso
I		3	4	5	6	7	8	9
A	<b>PAGRINDINĖS VEIKLOS PINIGŲ SRAUTAI</b>							
I.1	Įplaukos		1.005.453,71	50.911,76	1.056.365,47	174.010,79	-623,26	173.387,53
I.1.1	Finansavimo sumos kitoms įstaigoms ir atstovams:		23.758.766,82	95.622,73	23.854.389,55	19.405.230,70	0,00	19.405.230,70
I.1.1.1	Iš valstybės biudžeto		22.032.735,90	95.622,73	22.128.358,63	17.603.323,14	0,00	17.603.323,14
I.1.2	Iš savivaldybės biudžeto		11.534.097,35	56.867,16	11.590.964,51	9.024.633,66	0,00	9.024.633,66
I.1.3	Iš ES, užsienio valstybių ir tarptautinių organizacijų lėšų		8.946.518,00	0,00	8.946.518,00	8.331.753,94	0,00	8.331.753,94
I.1.4	Iš kitų šaltinių		1.525.743,92	38.735,57	1.564.479,49	190.912,49	0,00	190.912,49
I.2	Iš mokesčių		26.376,63	0,00	26.376,63	56.023,05	0,00	56.023,05
I.3	Iš socialinių įmokų							
I.4	Už suteiktas paslaugas iš pirkėjų		120.509,13	0,00	120.509,13	81.035,88	0,00	81.035,88
I.5	Už suteiktas paslaugas iš biudžeto		95.443,86	0,00	95.443,86	101.020,96	0,00	101.020,96
I.6	Gautos palūkanos							
I.7	Kitos įplaukos		1.510.075,93	0,00	1.510.075,93	1.619.850,72	0,00	1.619.850,72
II	Pervestos lėšos		-6.389.592,57	-5.955,40	-6.395.547,97	-5.279.825,27	0,00	-5.279.825,27
II.1	I valstybės biudžetą		-211.696,92	0,00	-211.696,92	-40.828,00	0,00	-40.828,00
II.2	I savivaldybių biudžetus		-1.990.948,83	-5.955,40	-1.996.904,23	-1.731.041,30	0,00	-1.731.041,30
II.3	ES, užsienio valstybėms ir tarptautinėms organizacijoms							
II.4	I kitus išteklių fondus							
II.5	Viešojo sektoriaus subjektams		-977.398,77	0,00	-977.398,77	-747.409,08	0,00	-747.409,08
II.6	Kitiems subjektams		-3.209.548,05	0,00	-3.209.548,05	-2.760.546,89	0,00	-2.760.546,89
III	Išmokos	P02	-16.563.720,54	-38.735,57	-16.602.476,11	-13.951.394,64	-623,26	-13.952.017,90
III.1	Darbo užmokesčio ir socialinio draudimo		-3.063.341,77	0,00	-3.063.341,77	-3.436.460,57	0,00	-3.436.460,57
III.2	Komunalinių paslaugų ir ryšių		-397.233,56	0,00	-397.233,56	-235.112,84	0,00	-235.112,84
III.3	Komandiniojo		-13.482,76	0,00	-13.482,76	-4.118,33	0,00	-4.118,33
III.4	Transporto		-8.121,12	0,00	-8.121,12	-85.614,18	0,00	-85.614,18
III.5	Kvalifikacijos kėlimo		-4.952,53	0,00	-4.952,53	-5.857,00	0,00	-5.857,00
III.6	Paprasiojo remonto ir eksploatavimo		-399.005,67	0,00	-399.005,67	-772.704,47	0,00	-772.704,47
III.7	Aisvarų įsigijimo		-241.777,04	0,00	-241.777,04	-224.708,17	0,00	-224.708,17
III.8	Socialinių išmokų		-8.955.832,19	0,00	-8.955.832,19	-6.161.890,00	0,00	-6.161.890,00
III.9	Nuomos		-2.009,36	0,00	-2.009,36	-2.369,68	0,00	-2.369,68
III.10	Kitų paslaugų įsigijimo		-2.993.686,60	0,00	-2.993.686,60	-2.997.366,27	0,00	-2.997.366,27
III.11	Sumokėtos palūkanos							
III.12	Kitos išmokos		-211.182,94	0,00	-211.182,94	-25.193,13	-350,18	-25.543,31

(lėšmų kitame puslapyje)

Kretingos rajono savivaldybės administracija, 188715222, Savanorių g. 29A, Kretingos m., Kretingos r. sav.



2018 M. GRUODŽIO 31 D. pasibaigusių metų FINANSINIŲ ATASKAITŲ RINKINYS  
(Visos sumos eurais, jei nenurodyta kitaip)

PINIGŲ SRAUTŲ ATASKAITA  
PAGAL 2018 M. GRUODŽIO 31 D. DUOMENIS (tesinys)

Eil. Nr.	Straipsniai	Pastabos Nr.	Ataskaitinis laikotarpis		Prašęs ataskaitinis laikotarpis		Iš viso
			Tiesioginiai pinigų srautai	Netiesioginiai pinigų srautai	Tiesioginiai pinigų srautai	Netiesioginiai pinigų srautai	
I		3					
B	<b>INVESTICINĖS VEIKLOS PINIGŲ SRAUTAI</b>		4	5	6	7	8
I	Ilgalaikio turto (išskyrus finansinį) ir biologinio turto įsigijimas		-7.002.902,14	-53.854,80	-7.056.756,94	-6.277.671,98	-5.896,78
II	Ilgalaikio turto (išskyrus finansinį) ir biologinio turto perleidimas		-7.002.902,14	-53.854,80	-7.056.756,94	-6.277.671,98	-5.896,78
III	Ilgalaikio finansinio turto įsigijimas						
IV	Ilgalaikio finansinio turto perleidimas						
V	Terminuotųjų indėlių (padidėjimas) sumažėjimas						
VI	Gauti dividendai						
VII	Kiti investicines veiklos pinigų srautai						
C	<b>FINANSINĖS VEIKLOS PINIGŲ SRAUTAI</b>		6.457.742,34	2.943,04	6.460.685,38	6.138.501,56	6.520,04
I	Įplaukos iš gautų paskolų						
II	Gauti paskolų grąžinimas						
III	Finansinės nuomos (lizingo) įsipareigojimų apmokėjimas						
IV	Gautos finansavimo sumos ilgalaikiam ir biologiniam turtui įsigyti		6.620.835,90	2.943,04	6.623.778,94	6.138.501,56	6.520,04
IV.1	Iš valstybės biudžeto		3.351.818,04	2.943,04	3.354.761,08	3.819.070,06	3.825.590,10
IV.2	Iš savivaldybės biudžeto		3.012.002,57	0,00	3.012.002,57	2.267.112,45	0,00
IV.3	Iš ES, užsienio valstybių ir tarptautinių organizacijų		118.963,74	0,00	118.963,74	52.319,05	0,00
IV.4	Iš kitų šaltinių		138.051,55	0,00	138.051,55	0,00	0,00
V	Grąžintos ir perduotos finansavimo sumos ilgalaikiam ir biologiniam turtui įsigyti		-163.093,56	0,00	-163.093,56		
VI	Gauti dalininko įnašai						
VII	Kiti finansinės veiklos pinigų srautai						
D	<b>VALUTOS KURSŲ PASIKEITIMO ĮTAKA PINIGŲ IR PINIGŲ EKVIVALENTŲ LIKŪCIUI</b>						
I	Pinigių ir pinigų ekvivalentų padidėjimas (sumažėjimas)		460.293,91	0,00	460.293,91	34.840,37	0,00
II	Pinigai ir pinigų ekvivalentai ataskaitinio laikotarpio pradžioje		43.505,87		43.505,87	8.665,50	
III	Pinigai ir pinigų ekvivalentai ataskaitinio laikotarpio pabaigoje		503.799,78		503.799,78	43.505,87	

Administracijos direktorius  
(viešojo sektoriaus subjekto vadovas arba jo įgaliotas administracijos vadovas)

Vedėja - vyr. buhalterė  
(vyr. buhalteris)

  
(parašas)  
  
(parašas)


Virginijus Domarkas  
(vardas ir pavardė)

Vitalija Kubilienė  
(vardas ir pavardė)

## APSKAITOS POLITIKOS KEITIMO IR KLAIDŲ TAISYMO ĮTAKA FINANSINĖS BŪKLĖS ATASKAITOS STRAIPSNIAMS

Eil. Nr.	Straipsniai	Pastabos Nr.	Paskutinė praėjusio ataskaitinio laikotarpio diena	Apskaitos politikos keitimo ir klaidų taisymo įtaka		Paskutinė praėjusio ataskaitinio laikotarpio diena, įvertinus apskaitos politikos keitimo ir klaidų taisymo įtaką
				Padidėjimas	Sumažėjimas (-)	
1	2	3	4	5	6	7=4+5+6
<b>A</b>	<b>ILGALAIKIS TURTAS</b>		<b>52.854.590,54</b>			<b>52.854.590,54</b>
I	Nematerialusis turtas		220.561,32			220.561,32
I.1	Pietros darbai					0,00
I.2	Programinė įranga ir jos licencijos		20.031,64			20.031,64
I.3	Kitas nematerialusis turtas		200.529,68			200.529,68
I.4	Nebaigti projektai ir išankstiniai mokejimai					0,00
I.5	Prestižas					0,00
II	Ilgalaikis materialusis turtas		44.664.818,80			44.664.818,80
II.1	Zemė		976.008,00			976.008,00
II.2	Pastatai		7.810.574,39			7.810.574,39
II.3	Infrastruktūros ir kiti statiniai		20.121.116,84			20.121.116,84
II.4	Nekilnojamosios kultūros vertybės		148.244,04			148.244,04
II.5	Mašinos ir įrenginiai		120.625,91			120.625,91
II.6	Transporto priemonės		166.341,44			166.341,44
II.7	Kilnojamosios kultūros vertybės		86,89			86,89
II.8	Baldai ir biuro įranga		169.985,84			169.985,84
II.9	Kitas ilgalaikis materialusis turtas		176.663,69			176.663,69
II.10	Nebaigta statyba ir išankstiniai mokejimai		14.975.171,76			14.975.171,76
III	Ilgalaikis finansinis turtas		7.969.210,42			7.969.210,42
IV	Mineraliniai išteklių ir kitas ilgalaikis turtas					0,00
<b>B</b>	<b>BIOLOGINIS TURTAS</b>		<b>531.132,70</b>			<b>531.132,70</b>
<b>C</b>	<b>TRUMPALAIKIS TURTAS</b>		<b>2.169.994,79</b>			<b>2.169.994,79</b>
I	Atsargos		549.441,30			549.441,30
I.1	Strateginės ir neliečiamosios atsargos					0,00
I.2	Medžiagos, žaliavos ir ūkinis inventorių		60.801,27			60.801,27
I.3	Nebaigta gaminti produkcija ir nebaigtos vykdyti sutartys					0,00
I.4	Pagaminta produkcija, atsargos, skirtos parduoti (perduoti)					0,00
I.5	Ilgalaikis materialusis ir biologinis turtas, skirtas parduoti		488.640,03			488.640,03
II	Išankstiniai apmokėjimai		18.710,73			18.710,73
III	Per vienus metus gautinos sumos		1.558.336,89			1.558.336,89
III.1	Gautinos trumpalaikės finansinės sumos		1.215,00			1.215,00
III.2	Gautini mokesčiai ir socialinės įmokos					0,00
III.3	Gautinos finansavimo sumos					0,00
III.4	Gautinos sumos už turto naudojimą, parduotas prekes, turta, paslaugas		35.376,45			35.376,45
III.5	Sukauptos gautinos sumos		1.159.363,17			1.159.363,17
III.6	Kitos gautinos sumos		362.382,27			362.382,27
IV	Trumpalaikės investicijos					0,00
V	Pinigai ir pinigų ekvivalentai		43.505,87			43.505,87
<b>D</b>	<b>IŠ VISO TURTO</b>		<b>55.555.718,03</b>			<b>55.555.718,03</b>
<b>D</b>	<b>FINANSAVIMO SUMOS</b>		<b>51.533.908,19</b>			<b>51.533.908,19</b>
I	Iš valstybės biudžeto		20.811.264,24			20.811.264,24
II	Iš savivaldybės biudžeto		25.115.697,24			25.115.697,24
III	Iš Europos Sąjungos, užsienio valstybių ir tarptautinių organizacijų		5.049.188,48			5.049.188,48
IV	Iš kitų šaltinių		557.758,23			557.758,23
<b>E</b>	<b>ISIPAREIGOJIMAI</b>		<b>1.826.500,34</b>			<b>1.826.500,34</b>
I	Ilgalaikiai įsipareigojimai		166.112,22			166.112,22
I.1	Ilgalaikiai finansiniai įsipareigojimai		15.325,54			15.325,54
I.2	Ilgalaikiai atidejimai		77.188,84			77.188,84
I.3	Kiti ilgalaikiai įsipareigojimai		73.597,84			73.597,84
II	Trumpalaikiai įsipareigojimai		1.660.388,12			1.660.388,12
II.1	Ilgalaikių atidejimų einamųjų metų dalis ir trumpalaikiai atidejimai		1.371,90			1.371,90
II.2	Ilgalaikių įsipareigojimų einamųjų metų dalis		32.580,39			32.580,39
II.3	Trumpalaikiai finansiniai įsipareigojimai					0,00
II.4	Mokėtinės subsidijos, dotacijos ir finansavimo sumos		73.937,78			73.937,78
II.5	Mokėtinės sumos iš Europos Sąjungos biudžeta					0,00
II.6	Mokėtinės sumos iš biudžetų ir fondų		24.714,13			24.714,13
II.6.1	Gražintinos finansavimo sumos		2.092,90			2.092,90
II.6.2	Kitos mokėtinės sumos biudžetai		22.621,23			22.621,23
II.7	Mokėtinės socialinės įmokos		478.028,96			478.028,96
II.8	Gražintini mokesčiai, įmokos ir jų permokos					0,00
II.9	Tiekejams mokėtinės sumos		362.829,39			362.829,39
II.10	Su darbo santykiais susiję įsipareigojimai					0,00
II.11	Sukauptos mokėtinės sumos		541.665,34			541.665,34
II.12	Kiti trumpalaikiai įsipareigojimai		145.260,23			145.260,23
<b>F</b>	<b>GRYNASIS TURTAS</b>		<b>2.195.309,50</b>	<b>2.017.759,61</b>		<b>4.213.069,11</b>
I	Dalininkų kapitalas					0,00
II	Rezervai		19.733,57			19.733,57
II.1	Tikrosios vertės rezervai		19.733,57			19.733,57
II.2	Kiti rezervai					0,00
III	Nuosavybės metodo įtaka		269.857,49			269.857,49
IV	Sukauptas perviršis ar deficitas		1.905.718,44	2.017.759,61		3.923.478,05
IV.1	Einančiųjų metų perviršis ar deficitas		14.917,77	197.755,44	-197.755,44	14.917,77
IV.2	Ankstesniųjų metų perviršis ar deficitas		1.890.800,67	1.820.004,17	197.755,44	3.908.560,28
<b>G</b>	<b>MAŽUMOS DALIS</b>					<b>0,00</b>
	IŠ VISO FINANSAVIMO SUMŲ, ISIPAREIGOJIMŲ, GRYNŲJO TURTO IR MAŽUMOS DALIES		55.555.718,03	2.017.759,61		57.573.477,64

Administracijos direktorius  
(viešojo sektoriaus subjekto vadovas arba jo išaištinęs administracijos vadovas)  
Vedėja - vyr. buhalterė  
(vyr. buhalteris)

  
(parašas)

Virgijus Domarkas  
(vardas ir pavardė)  
Vitalija Kubilienė  
(vardas ir pavardė)

## APSKAITOS POLITIKOS KEITIMO IR KLaidŲ TAISYMO ĮTAKA VEIKLOS REZULTATŲ ATASKAITOS STRAIPSNIAMS

Eil. Nr.	Straipsniai	Pastabos Nr.	Praėjęs ataskaitinis laikotarpis	Apskaitos politikos keitimo ir klaidų taisymo įtaka		Praėjęs ataskaitinis laikotarpis, įvertinus apskaitos politikos keitimo ir klaidų taisymo įtaką
				Padidėjimas	Sumažėjimas (-)	
1	2	3	4	5	6	7=4+5+6
<b>A</b>	<b>PAGRINDINĖS VEIKLOS PAJAMOS</b>		18.059.246,05	197.755,44		18.257.001,49
I	FINANSAVIMO PAJAMOS		18.059.638,93	197.755,44		18.257.394,37
I.1	Iš valstybės biudžeto		9.093.688,08			9.093.688,08
I.2	Iš savivaldybių biudžetų		8.528.492,16	197.755,44		8.726.247,60
I.3	Iš ES, užsienio valstybių ir tarptautinių organizacijų lėšų		383.824,65			383.824,65
I.4	Iš kitų finansavimo šaltinių		53.634,04			53.634,04
II	MOKESČIŲ IR SOCIALINIŲ ĮMOKŲ PAJAMOS					0,00
III	PAGRINDINĖS VEIKLOS KITOS PAJAMOS		-392,88			-392,88
III.1	Pagrindinės veiklos kitos pajamos		1.517.545,62			1.517.545,62
III.2	Pervestinių pagrindinės veiklos kitų pajamų suma		-1.517.938,50			-1.517.938,50
<b>B</b>	<b>PAGRINDINĖS VEIKLOS ŠANAUDOS</b>		-17.906.452,80		-197.755,44	-18.104.208,24
I	DARBO UŽMOKESCIO IR SOCIALINIO DRAUDIMO		-2.929.042,88			-2.929.042,88
II	NUSIDEVEJIMO IR AMORTIZACIJOS		-1.401.168,81			-1.401.168,81
III	KOMUNALINIŲ PASLAUGŲ IR RYŠIŲ		-158.968,32			-158.968,32
IV	KOMANDIRUOČIŲ		-4.118,33			-4.118,33
V	TRANSPORTO		-82.872,80			-82.872,80
VI	KAVALIFIKACIJOS KELIMO		-5.857,00			-5.857,00
VII	PAPRASTOJO REMONTO IR EKSPLOATAVIMO		-777.387,11			-777.387,11
VIII	NUVERTEJIMO IR NURĄŠYTŲ SUMŲ		-13.375,34		-197.755,44	-211.130,78
IX	SUNAUDOTŲ IR PARDUOTŲ ATSARGŲ SAVIKAINA		-192.062,50			-192.062,50
X	SOCIALINIŲ ĮSMOKŲ		-6.451.898,01			-6.451.898,01
XI	NUOMOS		-2.369,68			-2.369,68
XII	FINANSAVIMO		-2.703.009,25			-2.703.009,25
XIII	KITŲ PASLAUGŲ		-613.029,04			-613.029,04
XIV	KITOS		-2.571.293,73			-2.571.293,73
<b>C</b>	<b>PAGRINDINĖS VEIKLOS PERVERŠIS AR DEFICITAS</b>		152.793,25	197.755,44	-197.755,44	152.793,25
<b>D</b>	<b>KITOS VEIKLOS REZULTATAS</b>		-137.094,08			-137.094,08
I	KITOS VEIKLOS PAJAMOS		85.282,60			85.282,60
II	PERVESTINOS Į BIUDŽETĄ KITOS VEIKLOS PAJAMOS		-3.363,49			-3.363,49
III	KITOS VEIKLOS ŠANAUDOS		-219.013,19			-219.013,19
<b>E</b>	<b>FINANSINĖS IR INVESTICINĖS VEIKLOS REZULTATAS</b>		-781,40			-781,40
<b>F</b>	<b>APSKAITOS POLITIKOS KEITIMO IR ESMINIŲ APSKAITOS KLaidŲ TAISYMO ĮTAKA</b>		0,00			0,00
<b>G</b>	<b>PELNO MOKESTIS</b>					0,00
<b>H</b>	<b>GRYNASIS PERVERŠIS AR DEFICITAS PRIEŠ NUOSAVYBĖS METODO ĮTAKA</b>		14.917,77	197.755,44	-197.755,44	14.917,77
<b>I</b>	<b>NUOSAVYBĖS METODO ĮTAKA</b>		166.757,69			166.757,69
<b>J</b>	<b>GRYNASIS PERVERŠIS AR DEFICITAS</b>		181.675,46	197.755,44	-197.755,44	181.675,46
I	TENKANTIS KONTROLIUOJANČIAJAM SUBJEKTUI					0,00
II	TENKANTIS MAŽUMOS DALIAI					0,00

Administracijos direktorius  
(viešojo sektoriaus subjekto vadovas arba jo įgaliotas administracijos vadovas)

Vedėja -vyr.buhalterė  
(vyriausiasis buhalteris (buhalteris))

(parašas)

Virginijus Domarkas  
(vardas ir pavardė)

Vitalija Kubiliene  
(vardas ir pavardė)

## KRETINGOS RAJONO SAVIVALDYBĖS ADMINISTRACIJOS

### 2018 METŲ FINANSINIŲ ATASKAITŲ RINKINIO AIŠKINAMASIS RAŠTAS

#### I. BENDROJI DALIS

##### **1. Duomenys apie šį finansinių ataskaitų rinkinį parengusį viešojo sektoriaus subjektą.**

Kretingos rajono savivaldybės administracija ( toliau –administracija) yra savivaldybės įstaiga, kuri įregistruota Juridinių asmenų registre 1998 m. kovo 16 d. rejestro Nr. 040624, įstaigos kodas 188715222.

Administracijos steigėjas yra Kretingos rajono savivaldybė. Steigėjo teises ir pareigas įgyvendinanti institucija – Kretingos rajono savivaldybės taryba. Veiklos rūšis – Lietuvos Respublikos savivaldybių veikla (EVRK 84.11.20). Savivaldybės administracija yra pelno nesiekiantis ribotos civilinės atsakomybės viešasis juridinis asmuo, turintis ūkinį, finansinį, organizacinį ir teisinį savarankiškumą, savo antspaudą, sąskaitas bankuose.

Administracijos buveinė: Savanorių g. 29, LT-97111 Kretinga.

Savivaldybės administracija tikslus ir uždavinius 2018 metais įgyvendino pagal Tarybos patvirtintas programas: bendroji, seniūnijų, žemės ūkio, strateginio planavimo ir investicijų, vietinio ūkio, sveikatos apsaugos, kultūros, švietimo, kūno kultūros ir sporto, informacinių technologijų, architektūros ir teritorijų planavimo .

Kretingos rajono savivaldybės administracijos ir devynių seniūnijų apskaitą tvarko ir finansinių ataskaitų rinkinį rengia savivaldybės administracijos struktūrinis padalinys – Buhalterinės apskaitos skyrius.

##### **2. Finansiniai metai**

Administracijos finansiniai metai prasideda sausio 1d. ir baigiasi gruodžio 31d.

##### **3. Informacija apie kontroliuojamus, asocijuotus ir kitus subjektus**

<b>Eil. Nr.</b>	<b>Subjekto tipas ir pavadinimas</b>	<b>Subjektų skaičius</b>
1	2	3
1.	Kontroliuojamos viešosios įstaigos, nepriskiriamos prie viešojo sektoriaus subjektų	1
2.	Kontroliuojamos viešosios įstaigos, priskiriamos prie viešojo sektoriaus subjektų	3
3.	Valstybės ir savivaldybių įmonės	1
4.	Kontroliuojamos akcinės ir uždarnosios akcinės bendrovės	4
5.	Asocijuotieji subjektai	1

#### **4. Informacija apie įstaigos filialus ar struktūrinius vienetus.**

Administraciją sudaro struktūriniai padaliniai ir struktūriniai teritoriniai padaliniai – seniūnijos, kurių veiklos rūšis EVRK 84.11.20.

Seniūnijos yra devynios:

Kretingos miesto seniūnija, buveinė Vilniaus g. 8, LT-97108 Kretinga,

Kretingos seniūnija, buveinė Rotušės a. 1, LT-97140 Kretinga,

Darbėnų seniūnija, buveinė Skuodo g. 4, Darbėnai, LT-97266 Kretingos r.,

Kartenos seniūnija, buveinė Mokyklos g. 3, Kartena, LT-97340 Kretingos r.,

Salantų seniūnija, buveinė M. Valančiaus g. 5, Salantai, LT-97313 Kretingos r.,

Imbarės seniūnija, buveinė M. Valančiaus g. 5, Salantai, LT-97313 Kretingos r.,

Kūlupėnų seniūnija, buveinė Mokyklos g. 5, Kūlupėnų k., LT-97331 Kretingos r.,

Žalgirio seniūnija, buveinė Raguviškių k., Žalgirio sen., LT-97160 Kretingos r.,

Vydmantų seniūnija, buveinė Vydmantų k., Atžalyno g. 4-3, LT-97223, Kretingos r. .

#### **5. Informacija apie įstaigos vidutinį darbuotojų skaičių per ataskaitinį laikotarpį.**

Vidutinis darbuotojų skaičius praėjusį ataskaitinį laikotarpį – 251. 2018 metų ataskaitinio laikotarpio vidutinis darbuotojų skaičius – 234. 2018 m. gruodžio 31d. administracijoje dirbo 227 darbuotojai.

#### **6. Svarbios sąlygos ir aplinkybės, kurioms esant veikia įstaiga ir kurios gali paveikti tolesnę įstaigos veiklą.**

Svarbių įvykių ar aplinkybių, kurios galėtų paveikti Kretingos rajono savivaldybės administracijos veiklą finansinių ataskaitų sudarymo dieną, nėra.

## **II. APSKAITOS POLITIKA**

Nuo 2010 m. sausio 1 d. Administracijos buhalterinė apskaita tvarkoma vadovaujantis Lietuvos Respublikos viešojo sektoriaus atskaitomybės įstatymu ir Viešojo sektoriaus apskaitos ir finansinės atskaitomybės standartais (toliau – VSAFAS). Vadovaujantis Lietuvos Respublikos Vyriausybės 2009 m. birželio 10 d. nutarimu Nr.564 „Dėl minimalios ilgalaikio materialiojo turto vertės nustatymo ir ilgalaikio turto nusidėvėjimo (amortizacijos) minimalių ir maksimalių ekonominių normatyvų viešojo sektoriaus subjektams patvirtinimo“ (Žin., 2009, Nr.72-2921) , Administracijos direktoriaus 2009 m. gruodžio 29d. įsakymu Nr.A1-974 patvirtinti Kretingos rajono savivaldybės ilgalaikio turto nusidėvėjimo (amortizacijos) normatyvai, kuriais remiantis skaičiuojamas ilgalaikio turto nusidėvėjimas. Administracijos direktoriaus 2017-08-24 įsakymu Nr.A1-709 patvirtinta nauja administracijos Apskaitos politika. Administracijos direktoriaus 2018-12-12 įsakymu Nr.A1-1055 atlikti Apskaitos politikos pakeitimai dėl biologinio turto apskaitos. Administracijos finansinių ataskaitų rinkinys parengtas vadovaujantis VSAFAS reikalavimais. Ataskaitų straipsnių, kurie neatitiktų VSAFAS reikalavimų nėra. Savivaldybės metinių finansinių ataskaitų rinkinį sudaro šios ataskaitos:

- finansinės būklės ataskaita;
- veiklos rezultatų ataskaita;
- grynojo turto pokyčių ataskaita;
- pinigų srautų ataskaita;
- finansinių ataskaitų aiškinamasis raštas.

Įstaigos apskaitos politikoje taikomi būdai, kurie leidžia tiksliai ir teisingai fiksuoti įstaigos vykdomas ūkines operacijas ir objektyviai atspindėti įstaigos finansinę būklę bei veiklos rezultatus.

Įstaiga, tvarkydama apskaitą ir sudarydama finansinių ataskaitų rinkinį, vadovujasi apskaitos principais:

1. Subjekto

2. Veiklos tęstinumo
3. Periodiškumo
4. Pastovumo
5. Piniginio mato
6. Kaupimo
7. Palyginimo
8. Atsargumo
9. Neutralumo
10. Turinio viršenybės prieš formą.

Įstaigos apskaita tvarkoma taikant dvejybinį įrašą.

Įstaigos apskaita tvarkoma ir apskaitos dokumentai surašomi naudojant Lietuvos Respublikos piniginių vienetą – eurą.

Ūkiniai įvykiai ir ūkinės operacijos, kurių buvimas ir atlikimas ar rezultatų įforminimas susijęs su užsienio valiuta, apskaitoje perskaičiuojami į eurus pagal Lietuvos banko nustatytą užsienio valiutos santykį.

Apskaitos dokumentai surašomi ir apskaitos registrai sudaromi lietuvių kalba.

Atskirų apskaitos objektų (materialiojo, nematerialiojo ir finansinio turto, atsargų, pinigų, įsipareigojimų, nemokamai gauto turto, atidėjinių, nuomos, finansinės nuomos, pajamų ir sąnaudų) apskaitos principai, įvertinimo būdai ir metodai nustatyti atitinkamą objektą reglamentuojančiuose įstaigos apskaitos politikos skyriuose, taikomi rengiant finansines ataskaitas yra šie:

**Pajamos** įstaigoje pripažįstamos vadovaujantis kaupimo principu, t.y. apskaitoje jos registruojamos tada, kai uždirbamos, neatsižvelgiant į pinigų gavimą. Pajamos įvertinamos tikrąja verte. Pajamos skirstomos į grupes: į finansavimo pajamos, pagrindinės veiklos kitas pajamos, kitos pajamos, investicinės - finansinės veiklos pajamos.

**Sąnaudos** įstaigoje pripažįstamos vadovaujantis kaupimo ir palyginimo principais tuo ataskaitiniu laikotarpiu, kai uždirbamos su jomis susijusios pajamos, neatsižvelgiant į pinigų gavimo momentą. Jos apskaitoje įvertinamos tikrąja verte. Sąnaudos skirstomos į grupes: finansavimo sąnaudos, pagrindinės veiklos sąnaudos, kitos veiklos sąnaudos, finansinės ir investicinės veiklos sąnaudos. PVM pripažįstamas sąnaudomis, nes Savivaldybės administracija nėra PVM mokėtojas.

**Nematerialusis turtas** įstaigos apskaitoje registruojamas įsigijimo savikaina. Įstaigos nematerialiuoju turtu laikomas toks turtas, kuris yra lengvai atskiriamas nuo kitų nematerialiojo turto vienetų, kad įstaiga būsimaisiais laikotarpiais iš turto gaus ekonominės naudos; galima patikimai nustatyti turto įsigijimo ar pasigaminimo savikainą, įstaiga turi teisę tuo turtu disponuoti.

Administracijos nematerialusis turtas skirstomas į tokias grupes, kurioms patvirtintas naudingo tarnavimo laikas:

1	Programinė įranga, jos licencijos ir techninė dokumentacija	1 m
2	Patentai, išradimai, licencijos, įsisgytos kitos teisės	5 m
3	Kitas nematerialus turtas	8 m
4	Prestižas	10 m

Amortizacija skaičiuojama taikant tiesinį amortizacijos skaičiavimo metodą, likvidacinė vertė lygi nuliui.

**Ilgalaikis materialusis turtas** įstaigos apskaitoje registruojamas įsigijimo ar pasigaminimo savikaina, jei jo vertė yra ne mažesnė nei 500 EUR (šis kriterijus netaikomas nekilnojamajam turtui, kilnojamosioms vertybėms), įstaigos veikloje tarnaus ilgiau nei vienerius metus, pagrįstai

tikėtina, kad administracija būsimaisiais laikotarpiais iš turto gaus ekonominės naudos, galima patikimai nustatyti turto įsigijimo ar pasigaminimo savikainą, įstaiga turi teisę tuo turtu disponuoti.

Administracijoje yra IMT grupės ir nustatytas naudingo tarnavimo laikas:

1	Pastatams ir statiniams	15-120 m
2	Nekilnojamiems kultūros paveldo objektams	20 m
3	Melioracijos statiniams	50 m.
4	Mašinoms ir įrenginiams	4-20 m.
5	Transporto priemonėms	6-10 m
6	Baldams ir biuro įrangai	5-10 m
7	Kitam ilgalaikiam materialiam turtui	3-20 m

Ilgalaikio materialiojo turto likvidacinė vertė lygi 0,29 EUR.

Nusidėvėjimas skaičiuojamas taikant tiesinį nusidėvėjimo skaičiavimo metodą.

IMT nurašomas iš apskaitos, kai jis perleidžiamas, LR teisės aktų nustatyta tvarka pripažintas nereikalingu arba netinkamu naudoti, yra prarandamas dėl vagysčių, stichinių nelaimių ar kitų priežasčių. Jei išlaidos ilgalaikio materialiojo turto rekonstravimui, remontui ar kitiems darbams iš esmės pagerina jo naudingąsias savybes, šių darbų vertė didinama ilgalaikio materialiojo turto įsigijimo savikaina ir (arba) patikslinamas turto naudingo tarnavimo laikas. Jei atlikti darbai nepagerina turto savybių ar nepailgina naudingo tarnavimo laiko, šių darbų vertė pripažįstama ataskaitinio laikotarpio sąnaudomis.

**Biologinis turtas** įstaigos apskaitoje registruojamas tikrąja verte arba įsigijimo ar pasigaminimo savikaina ir jei įstaiga turi teisę tuo turtu disponuoti ir jį kontroliuoti, pagrįstai tikėtina, kad įstaiga būsimaisiais laikotarpiais iš šio turto gaus ekonominės naudos arba šis turtas bus naudojamas socialiniais, kultūriniais, moksliniais, teisėsaugos, pažintiniais tikslais, galima patikimai nustatyti turto tikrąją vertę arba įsigijimo savikainą.

**Finansinis turtas** administracijos apskaitoje registruojamas tik tada, kai įstaiga gauna arba pagal vykdumą sutartį įgyja teisę gauti pinigus ar kitą finansinį turtą. Finansinis turtas pirminio pripažinimo metu į apskaitą yra įtraukiamas pagal įsigijimo savikainą.

**Finansiniai įsipareigojimai** įstaigos apskaitoje yra skirstomi į ilgalaikius ir trumpalaikius įsipareigojimus. Ilgalaikis finansinis įsipareigojimas - finansinis įsipareigojimas, kurį privaloma įvykdyti ne anksčiau kaip po 12 mėnesių, skaičiuojant nuo paskutinės einamojo ataskaitinio laikotarpio dienos. Trumpalaikis finansinis įsipareigojimas - finansinis įsipareigojimas, kurį privaloma įvykdyti per 12 mėnesių, skaičiuojant nuo paskutinės einamojo ataskaitinio laikotarpio dienos. Finansiniai įsipareigojimai apskaitoje registruojami tik tada, kai yra įvykdytos visos sąlygos, nustatytos įsipareigojimui atsirasti, ir įstaiga prisiima įsipareigojimą sumokėti pinigus ar atsiskaityti kitu finansiniu turtu.

**Atsargomis** laikomas įstaigos trumpalaikis turtas, kurį administracija per vienerius metus sunaudoja pajamoms uždirbti ar viešosioms paslaugoms teikti arba kuris yra laikomas numatant jį parduoti ar paskirstyti vykdant įprastą veiklą, taip pat nebaigtų gaminti prekių ir nebaigtų teikti paslaugų vertė vykdant trumpalaikes sutartis. Atsargomis taip pat laikomas įstaigos ūkinis inventorių – materialusis turtas, kuris yra naudojamas daugiau nei vieną kartą ir kurio įsigijimo ar pasigaminimo savikaina mažesnė už Vyriausybės nustatytą minimalią įstaigos IMT vertę. Atiduoto naudoti inventoriaus vertė iš karto įtraukiama į sąnaudas. Registruojant atsargas apskaitoje, jos įvertinamos įsigijimo ar pasigaminimo savikaina, o sudarant finansines ataskaitas – įsigijimo ar pasigaminimo savikaina arba grynąja realizavimo verte.

Kai atsargos (įskaitant nebaigtas vykdyti sutartis) parduodamos (įskaitant mainus, jei jie galimi) ar kitaip perleidžiamos/perduodamos, jų balansinė vertė turi būti pripažįstama to laikotarpio sąnaudomis, kuriuo pripažįstamos atitinkamos pajamos arba suteikiamos viešosios paslaugos. Atiduoto naudoti įstaigos veikloje ūkinio inventoriaus vertė iš karto pripažįstama sąnaudomis.

**Pinigai** – pinigai, esantys bankų sąskaitose ir pervesti, bet dar negauti pinigai.

**Finansavimo sumos** gautos (gautinos) finansavimo sumos pagal paskirtį skirstomos į nepiniginiam turtui įsigyti ir kitoms išlaidoms kompensuoti.

Gautos ir panaudotos finansavimo sumos arba jų dalis pripažįstamos finansavimo pajamomis tais laikotarpiais, kuriais padaromos su finansavimo sumomis susijusios sąnaudos.

Kitiems viešojo sektoriaus subjektams pervestos sumos registruojamos perduoto finansavimo sąskaitose ir mažina gautą finansavimą.

**Atidėjiniai** pripažįstami ir registruojami apskaitoje tada ir tik tada, kai dėl įvykio praeityje Savivaldybės administracija turi dabartinę teisinę prievolę ar neatšaukiamą pasižadėjimą, ir tikėtina, kad jam įvykdyti bus reikalingi ištekliai, o įsipareigojimo suma gali būti patikimai įvertinta. Jei patenkinamos ne visos šios sąlygos, atidėjiniai nėra pripažįstami, o tikrai informacija apie susijusį su tikėtina sumokėti suma neapibrėžtą įsipareigojimą yra pateikiama finansinių ataskaitų aiškinamajame rašte. Atidėjiniai peržiūrimi paskutinę kiekvieno ataskaitinio laikotarpio dieną ir koreguojami, atsižvelgiant į naujus įvykius ar aplinkybes, kad parodytų tiksliausią dabartinį įvertinimą.

**Nuoma, finansinė nuoma (lizingas).** Nuomos sandoriai grupuojami į veiklos nuomas ar finansinės nuomos (lizingo) sandorius, atsižvelgiant į tai, kiek turto nuosavybės teikiamos naudos ir rizikos tenka nuomotojui ir kiek nuomininkui. Nuoma yra laikoma finansine nuoma, jei iš esmės visa su turto nuosavybe susijusi nauda ir didžioji dalis rizikos perduodama nuomininkui. Apskaitoje registruojamos finansinės nuomos įmokos yra padalinamos, išskiriant turto vertės dengimo sumą, palūkanas ir kitas įmokas. Palūkanos priskiriamos finansinės ir investicinės veiklos sąnaudoms ir apskaitoje yra registruojamos kaupimo principu. Finansinės nuomos būdu įsigyto IMT nudėvimoji vertė paskirstoma per visą jo naudingo tarnavimo laiką.

**Segmentai** - Savivaldybės administracijos veiklos dalys pagal vykdomas valstybės funkcijas, apimančios vienas ar daugiau Savivaldybės administracijos teikiamas viešąsias paslaugas pagal valstybės funkcijų klasifikaciją. Savivaldybės administracija skiria šiuos segmentus:

- bendrųjų valstybės paslaugų
- gynybos
- viešojo tvarka ir visuomenės apsaugos
- ekonomikos sektorius
- aplinkos apsaugos
- būsto ir komunalinio ūkio
- sveikatos priežiūros
- poilsio, kultūros ir religijos
- švietimo
- socialinės apsaugos.

Saviavldybės administracijos sąnaudos pagal veiklos sritis skirstomos į šias grupes: socialinių išmokų, finansavimo sąnaudos, pagrindinės veiklos sąnaudos, kitos veiklos sąnaudos, finansinės ir investicinės veiklos sąnaudos.

**Operacijos užsienio valiuta** Sandoriai užsienio valiuta pirminio pripažinimo metu registruojami apskaitoje pagal sandorio dieną galiojusį Lietuvos banko skelbiamą užsienio valiutos kursą. Pelnas ir nuostoliai iš sandorių užsienio valiuta bei iš užsienio valiuta išreikšto turto ir įsipareigojimų likučių perkainojimo dieną yra registruojami finansinės ir investicinės veiklos pajamų ir sąnaudų sąskaitose.

Valiutinių straipsnių likučiai perkainojami pagal ataskaitinio laikotarpio pabaigos Lietuvos banko skelbiamą LR piniginio vieneto ir užsienio valiutos santykį.

**Straipsnių tarpusavio užskaitos.** Sudarant finansinių ataskaitų rinkinį, turtas ir įsipareigojimai bei pajamos ir sąnaudos nėra užskaitomos tarpusavyje, išskyrus atvejus, kai konkretus VSAFAS reikalauja būtent tokios užskaitos (pvz., dėl draudiminio įvykio patirtos sąnaudos yra užskaitomos su gauta draudimo išmoka).

### III. PASTABOS

#### 1. Informacija apie nematerialųjį turtą (pastaba P03)

Informacija apie nematerialiojo turto balansinės vertės pasikeitimus per ataskaitinį laikotarpį pateikiama lentelėje P03.

Valstybei nuosavybės teise priklausančio nematerialiojo turto įsigijimo savikainą 2018-12-31 sudaro 23376,69 EUR, likutinė vertė yra 0 EUR.

Įstaigoje naudojamo nematerialiojo turto, kuris yra visiškai amortizuotas, tačiau vis dar naudojamas veikloje įsigijimo savikainą sudaro 876317,58 EUR.

#### 2. Informacija apie ilgalaikį materialųjį turtą (pastaba P04)

Informacija apie ilgalaikio materialiojo turto balansinės vertės pasikeitimus per ataskaitinį laikotarpį pateikiama lentelėje P04.

Informacija apie valstybei nuosavybės teise priklausančio Savivaldybės patikėjimo teise valdomo ilgalaikio turto balansinę vertę laikotarpio pabaigoje pateikiama lentelėje.

Materialiojo turto, kuris yra visiškai nudėvėtas, tačiau vis dar naudojamas veikloje, įsigijimo savikaina yra 11254865,17 EUR.

Žemės paskutinė tikrosios vertės nustatymo data 2018-12-31.

Per ataskaitinį laikotarpį pripažintų nuvertėjimo nuostolių suma pagal turto grupes: baldai ir biuro įranga 503,83 EUR.

Pagal panaudos sutartis perduoto turto balansinė vertė pagal turto grupes paskutinę ataskaitinio laikotarpio dieną:

Eilės Nr.	Turto grupės	Balansinė vertė, EUR
1	Ilgalaikis materialusis turtas	4505855,07
1.1	Kiti pastatai	3535479,00
1.2	Infrastruktūros ir kiti statiniai	958940,93
1.3	Mašinos ir įrenginiai	9919,67
1.5	Transporto priemonės	1,74
1.6	Baldai ir biuro įranga	907,36
1.7	Kitas ilgalaikis materialusis turtas	606,37

Pagal panaudos sutartis gauto turto vertė nurodyta sutartyse pagal turto grupes paskutinę ataskaitinio laikotarpio dieną :

Eilės Nr.	Turto grupės	Balansinė vertė, EUR
1	Ilgalaikis turtas	17534649,59
1.1	Žemė	17510486,81
1.2	Baldai ir biuro įranga	498,96
1.3.	Programinė įranga	17522,20
1.4	Kitas ilgalaikis turtas	6141,62

### 3. Informacija apie ilgalaikį finansinį turtą (pastaba P05,P06)

Informacija apie investicijas į kontroliuojamus ne viešojo sektoriaus subjektus pateikiama aiškinamojo rašto bendroje dalyje.

Informacija apie ilgalaikį finansinį turtą pateikiama lentelėje P5.

Kontroliuojamų uždaryjū akcinių bendrovių jungtinė finansinės būklės ataskaita ir savivaldybės įmonių jungtinė finansinės būklės ataskaita pateiktos lentelėse.

Pagal 2018-01-05 pasirašytą sutartį S1-13 su UAB "Kretingos vandenys" padidintas bendrovės įstatinis kapitalas 881455,00 EUR, papildomai išleidžiant 303950 vnt. paprastųjų 2,90 Eur nominalios vertės akcijų, kurias Kretingos rajono savivaldybės administracija apmokėjo nepiniginiu įnašu perduodant nuosavybės teise priklausantį turtą.

Tarybos sprendimais Nr.T2-239 (2018-08-30) ir Nr.T2-285 (2018-10-25) padidinta Kretingos savivaldybės savininko kapitalo dalis SĮ "Kretingos komunalininkas" 42451,37 Eur perduoto turto verte.

### 4. Informacija apie biologinį turtą (pastaba P07)

Informacija apie biologinio turto, įvertinto įsigijimo savikaina vertės pasikeitimus per ataskaitinį laikotarpį pateikiama lentelėje. Administracijos apskaitoje biologinio turto paskirtis – parkų ir skverų želdiniai.

Pagal 16-ojo VSAFAS „Biologinis turtas ir mineraliniai ištekliai“ naują redakciją, kuri įsigaliojo 2018 m., per ataskaitinį laikotarpį atliktas biologinio turto (želdinių, kaip neatitinkančių 16-ojo VSAFAS Bendrųjų nuostatų 3.3 p.) nurašymas į sąnaudas 197755,44 EUR verte ir įtraukta į apskaitą biologinio turto (vienas parkas ir trys skverai) 153232,50 EUR atkuriamąja verte. Taip pat užregistruota trijų parkų padidėjusi vertė 2017759,61 EUR, atlikus įvertinimą atkuriamąja verte. Per ataskaitinį laikotarpį želdinių įsigijimo ir priežiūros išlaidų administracija neturėjo.

### 5. Informacija apie atsargas (pastaba P08)

Informacija apie atsargų vertės pasikeitimą per ataskaitinį laikotarpį pateikiama lentelėje P8.

Per ataskaitinį laikotarpį įsigyta ūkinių medžiagų ir raštinės reikmenų už 139592,87 EUR; kuro, degalų ir tepalų už 64394,93 EUR; atsarginių dalių už 11092,2 EUR; ūkinio inventoriaus už 39295,80 EUR; atsargų, skirtų perduoti už 45532,73 EUR.

Perkelto ilgalaikio turto į atsargas, skirtu parduoti viešame aukcione įsigijimo savikainos likutis laikotarpio pabaigai 200907,89 EUR. Apie skirtą parduoti turtą informacija pateikta lentelėje. Pagal panaudos sutartis gautų atsargų, inventoriaus vertė laikotarpio pabaigoje yra 52,42 EUR.

## **6. Informacija apie išankstinius apmokėjimus ir gautinas sumas (pastaba P09,P10)**

Pagal LR Įstatymą dėl LR asmenų, kuriems už darbą apmokama iš valstybės ar savivaldybės biudžeto lėšų, dėl ekonominės krizės neproporcingai sumažinto darbo užmokesčio dalies grąžinimo, priskaičius valstybės tarnautojams ir Valstybinio socialinio draudimo fondo valdybai prie SADM mokėtinas sumas, priskaityta po vienerių metų gautina suma 32113,3 EUR .

Po vienerių metų gautina suma 75186,28 EUR yra priskaityta kompensacijų už valstybės išperkamą nekilnojamąjį turtą. Gautinos sumos už nupirktus socialinius būstus 34497,00 EUR.

Informacija apie išankstinius apmokėjimus pateikiama lentelėje P9.

Informacija apie gautinas sumas pateikiama lentelėje P10.

## **7. Informacija apie pinigus ir jų ekvivalentus (pastaba P11)**

Informacija apie pinigus ir pinigų ekvivalentus pateikiama lentelėje P11.

## **8. Informacija apie finansavimo sumas (pastaba P12)**

Informacija apie finansavimo sumas pagal šaltinį , tikslinę paskirtį ir jų pokyčius per ataskaitinį laikotarpį pateikiama lentelėje P12.

Informacija apie finansavimo sumų likučius pateikiama lentelėje .

## **9. Atidėjiniai (pastaba P15)**

Informacija apie atidėjinius pateikiama lentelėje P15. Tai priskaityta suma kompensacijų už valstybės išperkamą nekilnojamą turtą pagal LR kompensacijų už valstybės išperkamą nekilnojamąjį turtą dydžio, šaltinių, mokėjimo terminų bei tvarkos, taip pat valstybės garantijų ir lengvatų, numatytų Piliečių nuosavybės į išlikusį nekilnojamąjį turtą atkūrimo įstatymą.

## **10. Informacija apie ilgalaikius ir trumpalaikius įsipareigojimus (pastaba P13, P17,P24)**

Informacija apie kai kurias trumpalaikes mokėtinas sumas pateikiama lentelėje P17. Reikšmingos mokėtinos sumos tiekėjams :

SĮ „Kretingos komunalininkas“ – 338,3 tūkst. EUR ( 21,8 tūkst. EUR už miestų ir gyvenviečių tvarkymo darbus ir 314,3 tūkst. EUR už atliekų išvežimą);

UAB „Žemaitijos keliai“ - 84,3 tūkst. EUR už kelio Šiauliai-Palanga ruožo rekonstravimo darbus ;

UAB „Kvėdarsta“ - 20,4 tūkst. EUR už Pėsčiųjų tako su apšvietimu J.Pabrėžos g. statybos darbus;

UAB „Šilutės automobilių keliai“ - 13,8 tūkst. EUR už J. Jablonskio gatvės nuo Vytauto iki Melioratorių g. rekonstravimo darbus 5 % sulaikyti pinigai;

UAB „Pamario restoratorius“ - 26,7 tūkst. EUR už Grafų Tiškevičių šeimos koplyčios-mauzoliejaus paveldo tvarkybos ir remonto darbus;

UAB „Valda“ - 29,1 tūkst. Eur. Už Pėsčiųjų tako su apšvietimu Palangos g., Pabrėžos g. statybos darbus.

UAB „Autobusų parkas“ - 84,5 tūkst. EUR (lengvatinis keleivių vežimas).

Pagal LR Įstatymą dėl LR asmenų, kuriems už darbą apmokama iš valstybės ar savivaldybės biudžeto lėšų, dėl ekonominės krizės neproporcingai sumažinto darbo užmokesčio dalies grąžinimo, priskaityti valstybės tarnautojams ir Valstybinio socialinio draudimo fondo valdybai prie SADM ilgalaikiai - 34686,36 EUR ir trumpalaikiai – 31859,22 EUR įsipareigojimai, lentelė P13.

Pagal SĮ „Kretingos komunalininkas“, kaip Kretingos rajono savivaldybės energinio efektyvumo didinimo daugiabučiuose namuose programos administratoriaus pateiktą informaciją , apskaitoje užregistruota gauto lengvatinio kredito suma daugiabučių namų atnaujinimui (modernizavimui) 14386,64 EUR .

Informacija apie įsipareigojimų dalį (įskaitant finansinės nuomos (lizingo) įsipareigojimus pateikiama lentelėje P24.

### **11. Informacija apie įstaigos grynąjį turtą (pastaba P12)**

Informacija apie įstaigos grynąjį turtą pateikiama lentelėje „Grynojo turto pokyčių ataskaita“ finansinių ataskaitų rinkinio pradžioje .

### **12. Informacija apie kitas pajamas ir finansinės investicinės veiklos pajamas ir sąnaudas (pastaba P21, P22, P23)**

Informacija apie pagrindinės veiklos kitas pajamas pateikiama lentelėje P21.

Rinkliava už prekyvietes ir kasinėjimo darbus per ataskaitinį laikotarpį sudarė 51459,79 EUR , rinkliava už atliekų išvežimą -1356713,84 EUR . Žemės nuomos mokesčio priskaityta pajamų – 156672,22 EUR.

Gautų įplaukų, kurias administracija neprivalo pervesti į Savivaldybės biudžetą ir jas gali naudoti pagal administracijos direktoriaus patvirtintą sąmatą savivaldybės administracijos funkcijoms atlikti likutis 2018-12-31 -22219,36 EUR (gauta iš „BTA Baltic Insurance Company“ garanto įmoka už UAB“SMD“ sutarties nevykdymą -19384,71 EUR, gauta iš AB „Lietuvos draudimas“ žalos atlyginimo įmoka už sugadintą turtą -1686,00 EUR, gauta turto pardavimo aukcionų registracijos mokesčių - 983,00 EUR).

Kitos veiklos sąnaudas sudaro nuomojamo ilgalaikio turto nusidėvėjimo sąnaudos, laikotarpio pabaigoje 169400,60 EUR ir nuostoliai iš ilgalaikio turto perleidimo 272452,35 EUR (reikšmingiausia suma - skirtumas tarp užpajamuotos turto rinkos vertės, kuri buvo nustatyta VĮ „Registru centro“ 2016 m. ir pardavimo vertės -270679,90 EUR pardavus pastatus ir inžinierinius pastatus Dvaro g.4B, Leliūnų km, Imbarės sen.).

Informacija apie pagrindinės veiklos darbo užmokesčio ir socialinio draudimo sąnaudas pateikiama lentelėje P22.

Informacija apie finansinės ir investicinės veiklos pajamas ir sąnaudas pateikiama lentelėje P23.

Priskaičiuota delspinigių pajamų už žemės nuomą 774,60 EUR. Priskaičiuota palūkanų sąnaudų per ataskaitinį laikotarpį už savivaldybės gyvenamųjų patalpų , kurios dalyvauja atnaujinimo (modernizavimo) programoje paimtus kreditus- 661,79 EUR.

Per ataskaitinį laikotarpį priskaityta finansinės ir investicinės veiklos pajamų – 730735,15 Eur – verčių skirtumas tarp likutinės ir vidutinės rinkos vertės pagal 2018-01-05 pasirašytą sutartį Nr.S1-13 su UAB“Kretingos vandenys“ (dėl įstatinio kapitalo padidinimo), perduodant savivaldybės turtą.

Priskaičiuota delspinigių sąnaudų -24,22 Eur.

### **13. Informacija apie segmentus (pastaba P02 )**

Informacija apie veiklos segmentus pateikiama lentelėse .

### **14. Apskaitos politikos keitimo ir esminių apskaitos klaidų taisymo įtaka (P01)**

Administracijos direktoriaus 2018-12-12 įsakymu Nr.A1-1055 atlikti Apskaitos politikos pakeitimai dėl biologinio turto apskaitos. Per ataskaitinį laikotarpį atlikti koregavimai dėl biologinio turto, kurie traktuojami kaip apskaitos politikos keitimas:

veiklos rezultatų ataskaitoje įtaka straipsniui „Nuvertėjimo ir nurašytų sumų“ , nurašius biologinį turtą ( želdiniai, kaip neatitinkantys 16-ojo VSAFAS Bendrųjų nuostatų 3.3 p. ) 197755,44 EUR verte;

finansinės būklės ataskaitoje įtaka straipsniui „Sukauptas perviršis ar deficitas“ padidinus biologinio turto (vienas parkas ir trys skverai) vertę 2017759,61 EUR, atlikus įvertinimą atkuriamąja verte.

**15. Informacija apie neapibrėžtuosius įsipareigojimus**

Administracijos neapibrėžtieji įsipareigojimai registruojami nebalansinėse sąskaitose kol nepaiškės aplinkybės dėl jų padengimo. Šių įsipareigojimų vertė ataskaitinio laikotarpio pabaigoje nebuvo priskaičiuota .

Administracijos direktorius



Virginijus Domarkas

Sudarė Buhalterinės apskaitos skyriaus vedėja  
Vitalija Kubilienė



Kretingos rajono savivaldybės administracija, 188715222, Savanorių g. 29A, Kretingos m., Kretingos r. sav.

2018 M. GRUODŽIO 31 D. pasibaigusiu metų FINANSINIŲ ATASKAITŲ RINKINYS

(Visos sumos eurais, jei nenurodyta kitaip)

Patvirtinta  
ID: -2147426835  
D/L: 2019-03-20 17:55:09

I Bendroji informacija

INFORMACIJA APIE KONTROLIUOJAMUS, ASOCIJUOTUOSIUS IR KITUS SUBJEKTUS

Eil. Nr.*	Subjekto tipas ir pavadinimas	Buveinės adresas	Ataskaitinio laikotarpio pabaigoje						Pagrindinė veikla
			Valdomų akcijų (dalininko įnašų) dalis (procentais)	Investicijos dydis nominaliąja verte	Dotacijų balansinė vertė	Grynasis ataskaitinio laikotarpio rezultatas, iš viso	Nuosavas kapitalas arba grynasis turtas, iš viso		
1	2	3	4	5	6	7	8		
1	Kontroliuojamos biudžetinės įstaigos	X	X	X	X	X	X	X	
2	Kontroliuojamos viešosios įstaigos, priskiriamos prie viešojo sektoriaus subjektų	X	X	X	X	X	X	X	
	VšĮ Kretingos ligoninė	Žemaitės al.1, Kretinga		117.600,29				X	
	VšĮ Kurtenos PSPC	Mokyklos g.22, Kretingos raj. Kurtenos msl. Kretingosdžio k., Kretingos sav.		102.600,00				Sveikatos priežiūros paslaugos	
	VšĮ Kretingos technologijos ir verslo mokykla			15.000,00				Sveikatos priežiūros paslaugos	
3	Kontroliuojamos viešosios įstaigos, nepriskiriamos prie viešojo sektoriaus subjektų	X	51,00	147,71				Sveikatos priežiūros paslaugos	
3.1.	VšĮ "Brolių namai"	Vilniaus g. 2a, Kretinga	51,00	147,71				X	
4	Valstybės ir savivaldybių įmonės**	X	X	X		25.465,00	703.185,00	X	
4.1	Savivaldybės įmonė "Kretingos komunalininkas"	Vytauto g. 118, kretinga	X	X		25.465,00	703.185,00	Atliekų tvarkymas, aplinkos tvarkymas	
5	Kontroliuojamos akcinės ir uždarosios akcinės bendrovės	X	375,84	7.375,959,22		274.742,00	8.691.076,00	X	
5.1	UAB "Kretingos vandentv."	Padvarių k., Kretingos r.sav.	100,00	5.337.232,50		195.988,00	5.887.952,00	Vandens tiekimas, nuotekų šalinimas	
5.2	UAB "Kretingos šilumos tinklai"	Žalioji g. 3, Kretinga	75,84	1.662.143,70		37.308,00	2.310.046,00	Šilumos gamyba, tiekimas	
5.3	UAB "Kretingos turgus"	Laisvės g. 11a, Kretinga	100,00	5.402,70		2.766,00	298,00	Turgavietės eksploatavimas	
5.4	UAB "Kretingos autobusų parkas"	Vytauto 114, Kretinga	100,00	371.180,32		38.680,00	492.780,00	Kolektyvų pervežimo paslaugos	
6	Asocijuotieji subjektai	X	0,05	493,00				X	
6.1	UAB "Klaipėdos regiono atliekų tvarkymo centras"	Tomo g.2, Klaipėda	0,05	493,00					
7	Kiti subjektai								

Kretingos rajono savivaldybės administracija, 188715222, Savanorių g. 29A, Kretingos m., Kretingos r. sav.  
 2018 M. GRUODŽIO 31 D. pasibaigusiu metų FINANSINIŲ ATASKAITŲ RINKINYS  
 (Visos sumos eurais, jei nenurodyta kitaip)

Pavirrinta  
 ID: -2147426835  
 D/L: 2019-03-20 17:55:09

1 Bendroji informacija

INFORMACIJA APIE KONTROLIUOJAMUS, ASOCIJUOTUOSIUS IR KITUS SUBJEKTUS

Eil. Nr.*	Subjekto tipas ir pavadinimas	Buveinės adresas	Ašaskatitnio laikotarpio pabaigoje					Pagrindinė veikla
			Valdomų akcijų (daliminko įnašų) dalis (procentais)	Investicijos dydis nominaliąja verte	Dotacijų balansinė vertė	Grynasis ataskaitinio laikotarpio rezultatas, iš viso	Nuosavas kapitalas arba grynasis turtas, iš viso	
1	2	3	4	5	6	7	8	
7.1	Administruojami išteklių fondai	X	X	X	X			
7.2	Administruojami mokesčių fondai	X	X	X	X			
7.3	Kiti subjektai	X	X	X	X			

X pažymėti ataskaitos laukai nepildomi.

\* Įraukiamas tiek detalizuojamų elučių, kiek yra kontroliuojamų, asocijuotųjų ir kitų subjektų.

\*\* Teikiama informacija apie tas valstybes ar savivaldybės įmones, kuriose viešojo sektoriaus subjektas igyvendina įmonės savininko teises ir pareigas.



PRAEJUSIO ATASKAITINIO LAIKOTARPIO INFORMACIJA PAGAL VEIKLOS SEGMENTUS

Eil. Nr.	Finansinių ataskaitų straipsniai	Segmentai					Segmentai					Iš viso
		Bendros valstybės paslaugos	Cyryba	Viejoji tvarka ir viešonumės apsauga	Ekonomika	Aplinkos apsauga	Būtas ir komunalinis ūkis	Sveikatos apsauga	Poilsis, kultūra ir religija	Sveicimas	Socialinė apsauga	
1	2	3	4	5	6	7	8	9	10	11	12	13
1.1	Pagrindinės veiklos sąnaudos	-3.652.055,49	-24.639,38	-38.932,70	-2.283.812,18	-1.549.370,00	-1.384.465,21	-26.167,76	-342.789,75	-1.807.470,88	-6.993.749,25	-17.906.452,80
1.2	Darbo užmokesčio ir socialinio draudimo	-2.090.633,17	-21.647,43		-149.038,17		-230.333,17	-172,26	-489,21	-620,90	-436.108,57	-2.929.942,88
1.3	Nusidėvėjimo ir amortizacijos	-1.037.584,70			-563.588,11							-1.401.168,81
1.4	Komunalinių paslaugų ir ryšių	-95.421,02	-518,50	-140,18	-9.539,08		-48.838,94				-4.690,60	-158.968,32
1.5	Komunalinėse	-1.436,88	-67,10		-2.477,35						-137,00	-4.118,33
1.6	Transporto	-46.625,23			-2.690,90		-22.011,06				-11.545,61	-82.872,80
1.7	Kvalifikacijos kėlimo	-1.976,20			-292,80						-388,00	-5.872,80
1.8	Paprasčio remonto ir eksploatavimo	-36.076,57			-292,80		-17.228,70				-190,00	-777.387,11
1.9	Investicijų ir nuoraijų sumų	-13.375,34			-522.775,68			-10.665,74	-65.438,99	-124.993,43	-192.062,50	-13.375,34
1.10	Sunaudojimų ir perduotų atsargų savikaina	-83.233,59	-967,13	-209,08	-13.305,88	-199,41	-62.680,44	-156,28	-19.108,90	-7.163,19	-6.451.898,01	-6.451.898,01
1.11	Nuomos	-2.369,68										-2.369,68
1.12	Pirkinavimas	-28.406,59			-877.468,41		-123,45	-3.830,00	-206.198,04	-1.459.877,16	-71.459,64	-2.703.009,23
1.13	Kitų paslaugų	-111.399,44	-1.439,42	-4.862,70	-332.919,72	-95.920,03	-18.490,33	-871,48	-26.714,59	-12.851,20	-7.555,11	-613.029,01
1.14	Kitos	-103.517,08		-33.715,74	-9.922,08	-1.397.624,60	-984.739,10	-10.452,00	-24.820,02	-1.965,00	-4.538,11	-2.571.293,73
2	Apskaitos politikos keitimo ir esminių apskaitos klaidų taisymo įtaka											
3	Pagrindinės veiklos pajamų šaltiniai											
3.1	Įmokos	-4.501.686,65	-23.200,16	-34.065,00	-720.237,38	-1.397.824,01	-331.212,31	-21.446,28	-109.877,10	-134.742,32	-6.624.726,49	-13.952.017,90
3.1.1	Darbo užmokesčio ir socialinio draudimo	-2.598.050,86	-21.647,43		-149.038,17		-230.333,17	-172,26	-489,21	-620,90	-436.108,57	-3.436.460,57
3.1.2	Komunalinių paslaugų ir ryšių	-171.565,34	-518,50	-140,18	-9.539,08		-48.838,94				-4.690,60	-235.112,84
3.1.3	Komandiruočių	-1.436,88	-67,10		-2.477,35						-137,00	-4.118,33
3.1.4	Transporto	-49.366,61			-2.690,90		-22.011,06				-11.545,61	-83.614,18
3.1.5	Kvalifikacijos kėlimo	-1.976,20			-292,80						-888,00	-5.857,00
3.1.6	Paprasčio remonto ir eksploatavimo	-31.393,93			-522.775,68		-17.228,70				-190,00	-772.704,47
3.1.7	Investicijų įsigijimo	-113.879,26	-967,13	-209,08	-13.305,88	-199,41	-62.680,44	-156,28	-19.108,90	-7.163,19	-5.038,60	-224.708,17
3.1.8	Socialinių išmokų											-6.161.890,00
3.1.9	Nuomos	-2.369,68										-2.369,68
3.1.10	Kitų paslaugų įsigijimo	-1.507.551,88		-33.715,74	-16.598,94	-1.397.624,60	-100,00	-10.452,00	-24.820,00	-1.965,00	-4.538,11	-2.997.366,27
3.1.11	Sumokėtos palūkanos				-273,08							-273,08
3.1.12	Kitos įmokos	-22.095,81			-3.447,50							-25.543,31

## P3 Nematerialiųjų turtas

## NEMATERIALIOJO TURTO BALANSINĖS VERTĖS PASIKEITIMAS PER ATASKAITINĮ LAIKOTARPĮ

Eil. Nr.	Straipsniai	Pilėros darbai	Programinė įranga ir jos licencijos	Kitas nematerialiųjų turtas		Kitas nematerialiųjų turtas		Nebaigti projektai ir išankstiniai apmokėjimai		Nebaigti projektai ir išankstiniai apmokėjimai		Prestizas	Iš viso
				Patentai ir kitos licencijos (išskyrus nurodytus 4 stulpelyje)	Literatūros, mokslo ir meno kūriniai	Kitas nematerialiųjų turtas	Kitas nematerialiųjų turtas	Nebaigti projektai ir išankstiniai apmokėjimai	Nebaigti projektai ir išankstiniai apmokėjimai				
1	2	3	4	5	6	7	8	9	10	11			
1	Išėjimo ar pasigaminimo savikaina ataskaitinio laikotarpio pradžioje		209,415,40			1.103.444,28							1.312.859,68
2	Išėjimai per ataskaitinį laikotarpį		65,048,21			5.816,47							113.244,93
2.1	Pirkto turto išėjimo savikaina		65,048,21			5.816,47							113.244,93
2.2	Neatlyginimai gauto turto išėjimo savikaina												
3	Parduoto, perduoto ir nurašyto turto suma per ataskaitinį laikotarpį		-7,399,41										-7,399,41
3.1	Parduoto												
3.2	Perduoto												
3.3	Nurašyto		-7,399,41										-7,399,41
4	Pergupavimai (+/-)												
5	Išėjimo ar pasigaminimo savikainos kiti pokyčiai												
6	Išėjimo ar pasigaminimo savikaina ataskaitinio laikotarpio pabaigoje (1+2-3+4+/-5)		267,064,20			1.109.260,75							1.418.705,20
7	Suakaupta amortizacijos suma ataskaitinio laikotarpio pradžioje	X	-189.383,76			-902.914,60			X				-1.092.298,36
8	Neatlyginimai gauto turto suakaupta amortizacijos suma*	X							X				
9	Apskaičiuota amortizacija per ataskaitinį laikotarpį	X	-31.029,26			-52.731,18			X				-83.760,44
10	Suakaupta perduoto, perduoto ir nurašyto turto amortizacijos suma	X	7.399,41						X				7.399,41
10.1	Parduoto	X							X				
10.2	Perduoto	X							X				
10.3	Nurašyto	X	7.399,41						X				7.399,41
11	Pergupavimai (+/-)	X							X				
12	Suakauptos amortizacijos sumos kiti pokyčiai	X							X				
13	Suakaupta amortizacijos suma ataskaitinio laikotarpio pabaigoje (7+8+9-10+/-11+/-12)	X	-213.013,61			-955.645,78			X				-1.168.659,39
14	Nuvertėjimo suma ataskaitinio laikotarpio pradžioje												
15	Neatlyginimai gauto turto suakaupta nuvertėjimo suma*												
16	Apskaičiuota nuvertėjimo suma per ataskaitinį laikotarpį												
17	Panaikinta nuvertėjimo suma per ataskaitinį laikotarpį												
18	Suakaupta perduoto, perduoto ir nurašyto turto nuvertėjimo suma												
18.1	Parduoto												
18.2	Perduoto												

P3 Nematerialusis turtas

Eil. Nr.	Straipsniai	Pildros darbai	Programinė įranga ir jos licencijos	Kitas nematerialusis turtas		Kitas nematerialusis turtas		Nebaigti projektai ir išankstiniai apmokėjimai	Nebaigti projektai ir išankstiniai apmokėjimai	Prestizas	Iš viso
				Patentai ir kitos licencijos (išskyrus nurodytus 4 stulpelyje)	Literatūros, mokslo ir meno kūriniai	Kitas nematerialusis turtas	Kitas nematerialusis turtas				
1	2	3	4	5	6	7	8	9	10	11	
18.3	Nurašyto										
19	Pergrupavimai (+/-)										
20	Nuvertėjimo sumos kiti pokyčiai										
21	Nuvertėjimo suma ataskaitinio laikotarpio pabaigoje (14+15+16-17-18+/-19+/-20)										
22	Nematerialiojo turto likutinė vertė ataskaitinio laikotarpio pabaigoje (6-13-21)		54.050,59			153.614,97	42.380,25				250.045,81
23	Nematerialiojo turto likutinė vertė ataskaitinio laikotarpio pradžioje (1-7-14)		20.031,64			200.529,68					220.561,32

X pažymėti ataskaitos laukai nepildomi.

\* Kito subjekto sukaupta turto nusidėėjimo arba nuvertėjimo sumas iki perdavimo.

Kretingos rajono savivaldybės administracija, 188715222, Savanorių g. 29A, Kretingos m., Kretingos r. sav.  
 2018 M. GRUODŽIO 31 D. pasibaigusiu metų FINANSINIŲ ATASKAITŲ RINKINYS  
 (Visos sumos eurais, jei nenurodyta kitaip)

P4 Ilgalaikis materialusis turtas

ILGALAIKIO MATERIALIOJO TURTO BALANSINĖS VERTĖS PASIKEITIMAS PER ATASKAITINĮ LAIKOTARPĮ

Eil. Nr.	Straipsniai	Žemė	Pastatai			Infrastruktūros ir kiti statiniai	Nekilnojamosios kultūros vertybės	Mašinos ir įrenginiai	Transporto priemonės
			Gyvenamieji	Kiti					
1	2	3	4	5	6	7	8	9	
1	Įsigijimo ar pasigaminimo savikaina ataskaitinio laikotarpio pradžioje	956.276,56	3.484.875,75	8.300.481,87	50.238.341,66	162.360,31	1.446.907,03	1.009.261,50	
2	Įsigijimai per ataskaitinį laikotarpį (2.1+2.2)	4.849,33	193.016,96	68.427,60	592.163,29		4.677,24	117.968,59	
2.1	Pirkto turto įsigijimo savikaina		193.016,96	12.199,42	412.064,84		4.677,24	37.022,01	
2.2	Neatlyginamai gauto turto įsigijimo savikaina	4.849,33		56.228,18	180.098,45			80.946,58	
3	Parduoto, perduoto ir nurašyto turto suma per ataskaitinį laikotarpį (3.1+3.2+3.3)		-181.402,55	-67.129,23	-786.566,14		-8.269,82	-100.336,35	
3.1	Parduoto		-181.402,55					-9.260,31	
3.2	Perduoto			-67.129,23	-752.903,65			-91.076,04	
3.3	Nurašyto				-33.662,49		-8.269,82		
4	Pergrupavimai (+/-)		26.782,67	-43.803,54	1.712.542,36		-3.559,72	-36.705,15	
5	Įsigijimo ar pasigaminimo savikainos kiti pokyčiai								
6	Įsigijimo ar pasigaminimo savikaina ataskaitinio laikotarpio pabaigoje (1+2-3+/-4+5)	961.125,89	3.523.272,83	8.257.976,70	51.756.481,17	162.360,31	1.439.754,73	990.188,59	
7	Suakaupta nusidėvėjimo suma ataskaitinio laikotarpio pradžioje	X	-971.459,82	-3.000.547,69	-30.117.074,17	-14.118,40	-1.325.969,60	-842.920,06	
8	Neatlyginamai gauto turto suakaupta nusidėvėjimo suma*	X		-18.075,36	-14.897,07				
9	Apskačiuota nusidėvėjimo suma per ataskaitinį laikotarpį	X	-49.698,56	-126.000,03	-1.266.960,29	-4.700,58	-10.950,90	-48.416,88	
10	Suakaupta perduoto, perduoto ir nurašyto turto nusidėvėjimo suma (10.1+10.2+10.3)	X	112.733,62	19.586,85	572.759,26		8.267,50	19.389,48	
10.1	Parduoto	X	112.733,62					9.260,02	
10.2	Perduoto	X		19.586,85	539.097,06			10.129,46	
10.3	Nurašyto	X			33.662,20		8.267,50		
11	Pergrupavimai (+/-)	X	0,58	23.908,86	16.027,65		1.873,98	36.703,99	
12	Suakauptos nusidėvėjimo sumos kiti pokyčiai	X							

Kretingos rajono savivaldybės administracija, 188715222, Savanorių g. 29A, Kretingos m., Kretingos r. sav.

2018 M. GRUODŽIO 31 D. PASIBAIGUSIŲ METŲ FINANSINIŲ ATASKAITŲ RINKINYS

(Visos sumos eurais, jei nenurodyta kitaip)

13	Suakaupta nusidėvėjimo suma ataskaitinio laikotarpio pabaigoje (7+8+9-10+/-11+12)	X	-908.424,18	-3.101.127,37	-30.810.144,62	-18.818,98	-1.326.779,02	-835.243,47
14	Nuvertėjimo suma ataskaitinio laikotarpio pradžioje	X	-1.172,88	-1.602,84	-150,65		-311,52	
15	Neatlygintinai gauto turto suakaupta nuvertėjimo suma*	X						
16	Apskaičiuota nuvertėjimo suma per ataskaitinį laikotarpį	X						
17	Panaikinta nuvertėjimo suma per ataskaitinį laikotarpį	X						
18	Suakaupta perduoto, perduoto ir nurašyto turto nuvertėjimo suma (18.1+18.2+18.3)	X						
18.1	Perduoto	X						
18.2	Perduoto	X						
18.3	Nurašyto	X						
19	Pergrupavimai (+/-)	X						
20	Nuvertėjimo sumos kiti pokyčiai	X						
21	Nuvertėjimo suma ataskaitinio laikotarpio pabaigoje (14+15+16-17-18+/-19+20)	X	-1.172,88	-1.602,84	-150,65		-311,52	
22	Tikroji vertė ataskaitinio laikotarpio pradžioje	19.731,44	X	X	X	2,13	X	X
23	Neatlygintinai gauto turto iš kito subjekto sukauptos tikrosios vertės pokytis		X	X	X		X	X
24	Tikrosios vertės pasikeitimo per ataskaitinį laikotarpį suma (+/-)	1.587,67	X	X	X		X	X
25	Perduoto, perduoto ir nurašyto turto tikrosios vertės suma (25.1+25.2+25.3)		X	X	X		X	X
25.1	Perduoto		X	X	X		X	X
25.2	Perduoto		X	X	X		X	X
25.3	Nurašyto		X	X	X		X	X
26	Pergrupavimai (+/-)		X	X	X		X	X
27	Tikrosios vertės kiti pokyčiai		X	X	X		X	X
28	Tikroji vertė ataskaitinio laikotarpio pabaigoje (22+23+/-24+/-25+/-26+27)	21.319,11	X	X	X	2,13	X	X
29	Ilgalaikio materialiojo turto likutinė vertė ataskaitinio laikotarpio pabaigoje (6-13-21+28)	982.445,00	2.613.675,77	5.155.246,49	20.946.185,90	143.543,46	112.664,19	154.945,12
30	Ilgalaikio materialiojo turto likutinė vertė ataskaitinio laikotarpio pradžioje (1-7-14+22)	976.008,00	2.512.243,05	5.298.331,34	20.121.116,84	148.244,04	120.625,91	166.341,44

X pažymėti ataskaitos laukai nepildomi.

\* Kito subjekto suakaupta turto nusidėvėjimo arba nuvertėjimo suma iki perdavimo.

Kretingos rajono savivaldybės administracija, 188715222, Savanorių g. 29A, Kretingos m., Kretingos r. sav.

2018 M. GRUODŽIO 31 D. pasibaigusiu metų FINANSINIŲ ATASKAITŲ RINKINYS

(Visos sumos eurais, jei nenurodyta kitaip)

Patvirtinta  
ID: -2147426835  
D/L: 2019-03-20 17:55:09

P4 Ilgalaikis materialusis turtas

Eil. Nr.	Straipsniai	Kinojamosios kultūros vertybės	Baldai ir biuro įranga	Kitas ilgalaikis materialusis turtas		Kitas ilgalaikis materialusis turtas		Nebaigta statyba	Išankstiniai apmokėjimai	Iš viso
				Kitos vertybės	Kitas ilgalaikis materialusis turtas	Kitas ilgalaikis materialusis turtas	Kitas ilgalaikis materialusis turtas			
1	2	10	11	12	13	14	15	16		
1	Išsigijimo ar pasigaminimo savikaina ataskaitinio laikotarpio pradžioje	86,89	565.577,48		278.160,63	15.022.681,56	13.475,00			81.478.486,24
2	Išsigijimai per ataskaitinį laikotarpį (2.1+2.2)		22.819,12		111.946,05	6.531.222,85				7.647.091,03
2.1	Pirkto turto įsigijimo savikaina		18.096,49		103.253,53	6.511.323,59				7.291.654,08
2.2	Neatlyginamai gauto turto įsigijimo savikaina		4.722,63		8.692,52	19.899,26				355.436,95
3	Parduoto, perduoto ir nurašyto turto suma per ataskaitinį laikotarpį (3.1+3.2+3.3)		-52.484,33		-16.020,84					-1.212.209,26
3.1	Parduoto									
3.2	Perduoto		-4.722,63		-15.192,52					-190.662,86
3.3	Nurašyto		-47.761,70		-828,32					-931.024,07
4	Pergrupavimai (+/-)									-90.522,33
5	Išsigijimo ar pasigaminimo savikainos kiti pokyčiai									39.195,67
6	Išsigijimo ar pasigaminimo savikaina ataskaitinio laikotarpio pabaigoje (1+2-3+/-4+5)	86,89	535.912,27		387.560,84	19.937.843,46	0,00			87.952.563,68
7	Suakaupta nusidėvėjimo suma ataskaitinio laikotarpio pradžioje		-395.188,64		-101.496,94			X	X	-36.768.775,32
8	Neatlyginamai gauto turto suakaupta nusidėvėjimo suma*				-937,72			X	X	-33.910,15
9	Apskaičiuota nusidėvėjimo suma per ataskaitinį laikotarpį		-47.032,64		-30.284,87			X	X	-1.584.044,75
10	Suakaupta perduoto, perduoto ir nurašyto turto nusidėvėjimo suma (10.1+10.2+10.3)		47.239,62		1.765,46			X	X	781.741,79
10.1	Parduoto							X	X	121.993,64
10.2	Perduoto				937,72			X	X	569.751,09
10.3	Nurašyto		47.239,62		827,74			X	X	89.997,06
11	Pergrupavimai (+/-)		-403,00		158,42			X	X	78.270,48
12	Suakauptos nusidėvėjimo sumos kiti pokyčiai							X	X	



VALSTYBĖI NUOSAVYBĖS TEISE PRIKLAUSANČIO SAVIVALDYBĖS PATIKĖJIMO TEISE VALDOMO ILGALAIKIO  
 MATERIALIOJO TURTO BALANSINĖ VERTĖ LAIKOTARPIO PABAIGOJE\*

Eil. Nr.	Straipsniai	Žemė	Pastatai		Infrastruktūra ir kiti statiniai	Nekilnojamoji kultūros vertybės	Mašinos ir įrenginiai	Transporto priemonės	Kilnojamosios kultūros vertybės	Baldai ir būro įranga	Kitos ilgakaitės materialiosios turtas		Nėšviena turtų	Išankstiniai apmokėjimai	Iš viso
			Gyvenamieji	Kiti pastatai							Kitos vertybės	Kitas ilgalaikis materialioji turtas			
I.	2	3	4	5	6	7	8	9	10	11	12	13	14	15	16
1	Valstybei nuosavybės teise priklausanti savivaldybės patikėjimo teise valdomo ilgalaikio materialiojo turto balansinė vertė praejusio ataskaitinio laikotarpio pabaigoje	872.200,00		8 019,60	6 590 552,76		318,28	2,32		14,76		1,45			7 461 109,17
2	Valstybei nuosavybės teise priklausanti savivaldybės patikėjimo teise valdomo ilgalaikio materialiojo turto balansinė vertė nuosavinio laikotarpio pabaigoje	876 400,00		7 584,97	6 342 137,52		276,48	1,74		12,15		1,45			7 226 414,31

\* Pildyti savivaldybės administracija

Kretingos rajono savivaldybės administracija, 188715222, Savanorių g. 29A, Kretingos m., Kretingos r. sav.

2018 M. GRUODŽIO 31 D. PASIBAIGUSIŲ METŲ FINANSINIŲ ATASKAITŲ RINKINYS

(Visos sumos eurais, jei nenurodyta kitaip)

Patvirtinta  
ID: -2147426835  
D/L: 2019-03-20 17:55:09

Visų per ataskaitinį laikotarpį pripažintų, panaikintų ar sumažintų ilgalaikio materialiojo turto nuvertėjimo nuostolių informacija:

Eil. Nr.	Materialiojo turto grupės	Turto atsiperkamoji vertė buvo nustatyta remiantis jo grynąja realizavimo verte/ naudojimo verte	Grynosios realizavimo vertės nustatymo būdas	Būdas, laikytas apskaičiuojant naudojimo vertę	Pripažintų nuvertėjimo nuostolių suma		Panaikintų ar sumažintų nuvertėjimo nuostolių suma	
					Ataskaitinis laikotarpis	6	7	8
1	2	3	4	5	6	7	8	9
	Gyvenamieji pastatai	Naudojimo vertė	Nenaudojama	Nenaudojama		-1.172,88		
	Kiti pastatai	Naudojimo vertė	Nenaudojama	Nenaudojama		-1.394,25		
	Infrastruktūros ir kiti statiniai	Naudojimo vertė	Nenaudojama	Nenaudojama		-150,65		
	Mušinos ir įrenginiai	Naudojimo vertė	Nenaudojama	Nenaudojama		-311,52		
	Baldai ir biuro įranga	Naudojimo vertė	Nenaudojama	Nenaudojama	-503,83			
	Nebaigta statyba	Naudojimo vertė	Nenaudojama	Nenaudojama		-26.524,19		5.191,10
	Iš viso	X	X	X	-503,83	-29.553,49		5.191,10

X pažymėti ataskaitos laukai nepildomi.

Kretingos rajono savivaldybės administracija, 188715222, Savanorių g. 29A, Kretingos m., Kretingos r. sav.

2018 M. GRUODŽIO 31 D. pasibaigusių metų FINANSINIŲ ATASKAITŲ RINKINYS

(Visos sumos eurais, jei nenurodyta kitaip)

Patvirtinta  
ID: -2147426835  
D/L: 2019-03-20 17:55:09

P4 Ilgalaikis materialusis turtas

ILGALAIKIO MATERIALIOJO TURTO VERTĖ PAGAL GRUPES

Eil. Nr.	Materialiojo turto grupės	Paskutinė tikrosios vertės nustatymo data	Vertybių, kurių tikroji vertė buvo nustatyta remiantis draudžiamąja verte, balansinė vertė		Vertybių, apskaitoje užregistruotų simboline vieno euro verte, balansinė vertė	
			Ataskaitinis laikotarpis	Praėjęs ataskaitinis laikotarpis	Ataskaitinis laikotarpis	Praėjęs ataskaitinis laikotarpis
1	2	3	4	5	6	7
1	Žemė	2018-12-31	X	X	X	X
2	Kilnojamosios kultūros vertybės					
3	Nekilnojamosios kultūros vertybės					
4	Kitos kultūros vertybės					
5	Iš viso	X				
				0,00	0,00	0,00

X pažymėti ataskaitos laukai nepildomi.

2018 M. GRUODŽIO 31 D. pasibaigusį metų FINANSINIŲ ATASKAITŲ RINKINYS

(Visos sumos eurais, jei nenurodyta kitaip)

Patvirtinta  
ID: -2147426835  
D/L: 2019-03-20 17:55:09

P5 Finansinis turtas

INFORMACIJA APIE ILGALAIKĮ FINANSINĮ TURTA

Eil. Nr.	Straipsniai	Paskutinė ataskaitinio laikotarpio diena	Paskutinė praėjusio ataskaitinio laikotarpio diena
1	2	3	4
1	Investicijos į nuosavybės vertybinius popierius	8.954.394,89	7.818.321,96
1.1	Investicijos į kontroliuojamus viešojo sektoriaus subjektus	117.600,29	117.600,29
1.2	Investicijos į kontroliuojamus ne viešojo sektoriaus ir asocijuotuosius subjektus	8.836.153,89	7.700.080,96
1.3	Investicijos į kitus subjektus	640,71	640,71
2	Investicijos į ne nuosavybės vertybinius popierius		
2.1	Investicijos į iki išpirkimo termino laikomą finansinį turtą		
2.2	Investicijos į parduoti laikomą finansinį turtą		
3	Po vienu metų gautinos sumos	141.796,58	150.881,36
4	Ilgalaikiai terminuoti indėliai		
5	Kitas ilgalaikis finansinis turtas		
6	Išankstiniai mokėjimai už ilgalaikį finansinį turtą	7,10	7,10
7	Iš viso	9.096.198,57	7.969.210,42

\* Reikšmingos sumos turi būti detalizuojamos atskiramąjį rašto tekste.

Kretingos rajono savivaldybės administracija, 188715222, Savanorių g. 29A, Kretingos m., Kretingos r. sav.  
 2018 M. GRUODŽIO 31 D. pasibaigusiu metų FINANSINIŲ ATASKAITŲ RINKINYS  
 (Visos sumos eurais, jei nenurodyta kitaip)

Patvirtinta  
 ID: -2147426835  
 D/L: 2019-03-20 17:55:09

PARDUOTI LAIKOMO FINANSINIO TURTO POKYČIAI PER ATASKAITINI LAIKOTARPĮ

Eil. Nr.	Finansinio turto pavadinimas	Balansinė vertė ataskaitinio laikotarpio pradžioje	Išgyta	Parduota (balansine verte parduotino momentu)	Perkelta į (iš) kitas finansinio turto grupes	Nuvertėjimas	Nurašytas (balansine verte nurašymo momentu)*	Tikrosios vertės pokytis	Kiti pokyčiai	Balansinė vertė ataskaitinio laikotarpio pabaigoje
1	2	3	4	5	6	7	8	9	10	11
1.1	Ilgalaikis finansinis turtas	640,71	0,00	0,00	0,00	0,00	0,00	0,00	0,00	640,71
1.2	Nuosavybės vertybiniai popieriai	640,71								640,71
1.3	Ne nuosavybės vertybiniai popieriai									
1.4	Finansinis turtas iš išvestinės finansinės priemonės									
2	Kitas									
2.1	Trumpalaikis finansinis turtas									
2.2	Nuosavybės vertybiniai popieriai									
2.3	Ne nuosavybės vertybiniai popieriai									
2.4	Finansinis turtas iš išvestinės finansinės priemonės									
3	Kitas									
3	Iš viso	640,71	0,00	0,00	0,00	0,00	0,00	0,00	0,00	640,71

\* Šioje skiltyje rodomas ir perduotas parduoti laikomas finansinis turtas.

Kretingos rajono savivaldybės administracija, 188715222, Savanorių g. 29A, Kretingos m., Kretingos r. sav.

2018 M. GRUODŽIO 31 D. pasibaigusį metų FINANSINIŲ ATASKAITŲ RINKINYS

(Visos sumos eurais, jei nenurodyta kitaip)

Patvirtina  
ID: -2147426835  
D/L: 2019-03-20 17:55:09

BIOLOGINIO TURTO VERTĖS PASIKEITIMAS PER ATASKAITINĮ LAIKOTARPĮ

Eil. Nr.	Straipsniai	Gyvūnai	Medynai	Parkų ir skverų želdiniai	Daugiamėčiai sodiniai	Pasėliai	Kitas biologinis turtas	Išankstiniai mokėjimai už biologinį turtą	Iš viso
1	2	3	4	5	6	7	8	9	10
1	Likutis ataskaitinio laikotarpio pradžioje			531.132,70					531.132,70
2	Biologinio turto padidėjimas dėl:	0,00	0,00	2.170.992,16	0,00	0,00	0,00	0,00	2.170.992,16
2.1	Prieauglio ar prieaugio								
2.2	Išigijimo								
2.3	Gavimo nemokamai								
2.4	Pergrupavimo			153.232,55					153.232,55
2.5	Nuvertėjimo atstatymo								
2.6	Tikrosios vertės pokyčio			2.017.759,61					2.017.759,61
3	Biologinio turto sumažėjimas dėl:	0,00	0,00	-197.755,44	0,00	0,00	0,00	0,00	-197.755,44
3.1	Pardavimo								
3.2	Perdavimo								
3.3	Nurašymo								
3.4	Pergrupavimo			-197.755,44					-197.755,44
3.5	Nuvertėjimo								
3.6	Tikrosios vertės pokyčio								
4	Kiti pokyčiai*								
5	Likutis ataskaitinio laikotarpio pabaigoje (1+2-3+/-4)			2.504.369,42					2.504.369,42

X pažymėti ataskaitos laukai nepildomi.

\* Pokyčiai turi būti paaiškinti aiškinamojo rašto tekste.

Kretingos rajono savivaldybės administracija, 188715222, Savanorių g. 29A, Kretingos m., Kretingos r. sav.

2018 M. GRUODŽIO 31 D. pasibaigusį metų FINANSINIŲ ATASKAITŲ RINKINYS

(Visos sumos eurais, jei nenurodyta kitaip)

Patvirtinta  
ID: -2147426835  
D/L: 2019-03-20 17:55:09

P8 Atsargos

ATSARGŲ VERTĖS PASIKEITIMAS PER ATASKAITINĮ LAIKOTARPĮ\*

Eil. Nr.	Straipsniai*	Strateginės ir netiečiamosios atsargos	Medžiagos, žaliavos ir ūkiniai inventoriai	Nebaigta gaminti produkcija ir nebaigtos vykdyti sutartys		Pagaminta produkcija ir atsargos, skirtos parduoti		Ilgalaikis materialusis ir biologinis turtas, skirtas parduoti	Iš viso
				Nebaigta gaminti produkcija	Nebaigtos vykdyti sutartys	Pagaminta produkcija	Atsargos, skirtos parduoti		
1	2	3	4	5	6	7	8	9	10
1	Atsargų įsigijimo vertė ataskaitinio laikotarpio pradžioje		60.801,27						
2	Išgrynų atsargų per ataskaitinį laikotarpį (2.1+2.2)		319.604,37					488.640,03	549.441,30
2.1	Išgrynų turto įsigijimo savikaina		274.508,49						319.604,37
2.2	Nemokamai gautų atsargų įsigijimo savikaina		45.095,88						274.508,49
3	Atsargų sumažėjimas per ataskaitinį laikotarpį (3.1+3.2+3.3+3.4)		-309.254,39						45.095,88
3.1	Parduota								
3.2	Perleista (paskirstyta)		-831,32						-633.772,68
3.3	Sunaudota veikloje		-44.831,44						-325.349,61
3.4	Kiti nurašymai		-263.591,63						-44.831,44
4	Pergrupavimai (+/-)		678,69						
5	Atsargų įsigijimo vertės kiti pokyčiai								
6	Atsargų įsigijimo vertė ataskaitinio laikotarpio pabaigoje (1+2-3+/-4+5)		71.829,94						37.464,84
7	Atsargų nuvertėjimas ataskaitinio laikotarpio pradžioje								
8	Nemokamai arba už simbolinį atlygį gautų atsargų sukaupto nuvertėjimo suma (iki perdavimo)								
9	Atsargų nuvertėjimas per ataskaitinį laikotarpį		-831,32						
10	Atsargų nuvertėjimo atkūrimo per ataskaitinį laikotarpį suma								
11	Per ataskaitinį laikotarpį parduotų, perleistų (paskirstytų), sunaudotų ir nurašytų atsargų nuvertėjimas (11.1+11.2+11.3+11.4)		831,32						272.737,83
11.1	Parduota								
11.2	Perleista (paskirstyta)		831,32						831,32
11.2	Sunaudota veikloje								
11.3	Kiti nurašymai								
12	Nuvertėjimo pergrupavimai (+/-)								
13	Atsargų nuvertėjimo kiti pokyčiai								
14	Atsargų nuvertėjimas ataskaitinio laikotarpio pabaigoje (7+8-9-10-11+/-12+13)		0,00						0,00
15	Atsargų balansinė vertė ataskaitinio laikotarpio pabaigoje (6-14)		71.829,94						272.737,83
16	Atsargų balansinė vertė ataskaitinio laikotarpio pradžioje (1-7)		60.801,27						549.441,30

Atsargų pastabos 2  
 Ataskaitinis laikotarpis 2018-01-01 2018 -12 -31  
 188715222- Kretingos rajono savivaldybės administracija

Materialūs ir biologinis turtas, kuris buvi skirtas parduoti per ataskaitinį laikotarpį:

Eilės Nr.	Turto grupė iki perkėlimo į atsargas	Pelnas arba nuostolis iš turto pardavimo	Sprendimo parduoti data (metai-mėnuo-diena)	Sprendimo parduoti priežastis
1.	2	3	4	5
1.	Transporto priemonės	3198,55	2018-03-21	Netinkami naudoti
2.	Mašinos ir įrenginiai	-1494,74	2018-03-21	Netinkami naudoti
3.	Negyvenamieji pastatai, infrastruktūros statiniai	-250402,81	2016-12-22	Nereikalingi savivaldybės funkcijoms vykdyti
4.	Kiti statiniai	1319,71	2018-03-29	Nereikalingi savivaldybės funkcijoms vykdyti

Kretingos rajono savivaldybės administracija, 188715222, Savanorių g. 29A, Kretingos m., Kretingos r. sav.

2018 M. GRUODŽIO 31 D. pasibaigusiu metų FINANSINIŲ ATASKAITŲ RINKINYS

(Visos sumos eurais, jei nenurodyta kitaip)

Patvirtinta

ID: -2147426835

D/L: 2019-03-20 17:55:09

P9 Išankstiniai apmokėjimai

INFORMACIJA APIE IŠANKSTINIUS APMOKĖJIMUS

Eil. Nr.	Straipsniai	Paskutinė ataskaitinio laikotarpio diena	Paskutinė praėjusio ataskaitinio laikotarpio diena
1	2	3	4
1	Išankstinių apmokėjimų įsigijimo savikaina	175.461,19	18.710,73
1.1	Išankstiniai apmokėjimai tiekėjams	40.921,58	9.275,51
1.2	Išankstiniai apmokėjimai viešojo sektoriaus subjektams pavedimams vykdyti	9.364,96	0,00
1.3	Išankstiniai mokesčių mokėjimai		
1.4	Išankstiniai mokėjimai Europos Sąjungai		
1.5	Išankstiniai apmokėjimai darbuotojams		
1.6	Kiti išankstiniai apmokėjimai	60,52	
1.7	Ateinančių laikotarpių sąnaudos ne viešojo sektoriaus subjektų pavedimams vykdyti	115.281,59	1,86
1.8	Kitos ateinančių laikotarpių sąnaudos	9.832,54	9.433,36
2	Išankstinių apmokėjimų nuvertėjimas		
3	Išankstinių apmokėjimų balansinė vertė (1-2)	175.461,19	18.710,73

2018 M. GRUODŽIO 31 D. pasibaigusiu metų FINANSINIŲ ATASKAITŲ RINKINYS  
(Visos sumos eurais, jei nenurodyta kitaip)

Patvirtinta  
ID: -2147426835  
D/L: 2019-03-20 17:55:09

P10 Gautinos sumos

INFORMACIJA APIE PER VIENUS METUS GAUTINAS SUMAS

Eil. Nr.	Straipsniai	Paskutinė ataskaitinio laikotarpio diena				Paskutinė praėjusio ataskaitinio laikotarpio diena			
		Iš viso	Tarp jų iš viešojo sektoriaus subjektų	Tarp jų iš kontroliuojamų ir asocijuotųjų ne viešojo sektoriaus subjektų	Tarp jų iš viešojo sektoriaus subjektų	Iš viso	Tarp jų iš viešojo sektoriaus subjektų	Tarp jų iš kontroliuojamų ir asocijuotųjų ne viešojo sektoriaus subjektų	
<b>1</b>	<b>2</b>	<b>3</b>	<b>4</b>	<b>5</b>	<b>6</b>	<b>7</b>	<b>8</b>		
1	Per vienus metus gautinų sumų įsigijimo savikaina, iš viso (1.1+1.2+1.3+1.4+1.5+1.6)	2.310.129,19	1.711.047,55	0,00	1.672.814,26	1.158.409,44			
1.1	Gautinos finansavimo sumos	85.910,62	85.910,62						
1.2	Gautini mokesčiai ir socialinės įmokos	0,00	0,00	0,00	0,00	0,00			
1.2.1	Gautini mokesčiai								
1.2.2	Gautinos socialinės įmokos								
1.3	Gautinos sumos už turto naudojimą, parduotas prekes, turtą, paslaugas	94.241,08	286,25		59.268,46				
1.3.1	Gautinos sumos už turto naudojimą	44.541,08	286,25		59.268,46				
1.3.2	Gautinos sumos už parduotas prekes								
1.3.3	Gautinos sumos už suteiktas paslaugas								
1.3.4	Gautinos sumos už parduotą ilgalaikį turtą								
1.3.5	Kitos	49.700,00							
1.4	Gautinos sumos už konfiskuotą turtą, baudos ir kitos netesybos	3.183,95			2.757,20				
1.5	Sulauktos gautinos sumos	1.787.833,06	1.619.127,50		1.159.363,17	1.154.278,45			
1.5.1	Iš biudžeto	1.094.903,02	1.094.903,02		742.802,60	742.802,60			
1.5.2	Kitos	692.930,04	524.224,48		416.560,57	411.475,85			
1.6	Kitos gautinos sumos	338.960,48	5.723,18		451.425,43	4.130,99			
2	Per vienus metus gautinų sumų nuvertėjimas ataskaitinio laikotarpio pabaigoje	-118.284,55			-115.692,37				
3	Per vienus metus gautinų sumų balansinė vertė (1-2)	2.191.844,64	1.711.047,55	0,00	1.557.121,89	1.158.409,44			

Kretingos rajono savivaldybės administracija, 188715222, Savanorių g. 29A, Kretingos m., Kretingos r. sav.

2018 M. GRUODŽIO 31 D. pasibaigusiu metų FINANSINIŲ ATASKAITŲ RINKINYS

(Visos sumos eurais, jei nenurodyta kitaip)

Patvirtinta  
ID: -2147426835  
D/L: 2019-03-20 17:55:09

PO VIENŲ METŲ GAUTINOS SUMOS PAGAL GRAŽINIMO LAIKOTARPIUS IR JŲ EINAMŲJŲ METŲ DALIS

Eil. Nr.	Grąžinimo terminas	Įsigijimo savikaina	Balansinė vertė
1	2	3	4
1	<b>Suteiktų paskolų</b>		
1.1	Per vienus metus*		
1.2	Nuo vienu iki penkerių metų		
1.3	Po penkerių metų		
2	<b>Kitų ilgalaikių gautinų sumų</b>	146.200,78	146.200,78
2.1	Per vienus metus*	4.404,20	4.404,20
2.2	Nuo vienu iki penkerių metų	141.796,58	141.796,58
2.3	Po penkerių metų		
3	<b>Iš viso</b>	146.200,78	146.200,78

\* Nurodoma einamųjų metų dalis.

## 2018 M. GRUODŽIO 31 D. pasibaigusių metų FINANSINIŲ ATASKAITŲ RINKINYS

(Visos sumos eurais, jei nurodyta kitaip)

Patvirtinta  
ID: -2147426835  
D/L: 2019-04-03 13:27:44

## P11 Pinigai ir pinigų ekvivalentai

## INFORMACIJA APIE PINIGUS IR PINIGŲ EKVIVALENTUS

Eil. Nr.	Straipsniai	Paskutinė ataskaitinio laikotarpio diena		Paskutinė praėjusio ataskaitinio laikotarpio diena	
		Iš viso	Biudžeto asignavimai	Iš viso	Biudžeto asignavimai
1	2	3	4	5	6
1	Pinigai iš valstybės biudžeto (įskaitant Europos Sąjungos finansinę paramą) (1.1+1.2+1.3+1.4+1.5+1.6)	437 939,08			
1.1	Pinigai bankų sąskaitose	437.939,08			
1.2	Pinigai kasoje				
1.3	Pinigai kelyje				
1.4	Pinigai įšaldytose sąskaitose				
1.5	Pinigų įšaldytose sąskaitose nuvertėjimas				
1.6	Pinigų ekvivalentai				
2	Pinigai iš savivaldybės biudžeto (2.1+2.2+2.3+2.4+2.5+2.6)	148,51			
2.1	Pinigai bankų sąskaitose	148,51			
2.2	Pinigai kasoje				
2.3	Pinigai kelyje				
2.4	Pinigai įšaldytose sąskaitose				
2.5	Pinigų įšaldytose sąskaitose nuvertėjimas				
2.6	Pinigų ekvivalentai				
3	Pinigai ir pinigų ekvivalentai iš kitų šaltinių (3.1+3.2+3.3+3.4+3.5+3.6+3.7)	65.712,19		43.505,87	1.171,99
3.1	Pinigai bankų sąskaitose	65.712,19		43.505,87	1.171,99
3.2	Pinigai kasoje				
3.3	Pinigai kelyje				
3.4	Pinigai įšaldytose sąskaitose				
3.5	Pinigų įšaldytose sąskaitose nuvertėjimas				
3.6	Indėliai, kurių terminas neviršija trijų mėnesių				
3.7	Kiti pinigų ekvivalentai				
4	Iš viso pinigų ir pinigų ekvivalentų (1+2+3)	503.799,78		43.505,87	1.171,99
5	Iš jų išteklių fondų lėšos				

Kretingos rajono savivaldybės administracija, 188715222, Savanorių g. 29A, Kretingos m., Kretingos r. sav.

**2018 M. GRUODŽIO 31 D. PASIBAIGUSIŲ METŲ FINANSINIŲ ATASKAITŲ RINKINYS**  
(Visos sumos eurais, jei nenurodyta kitaip)

**P12 Finansavimo sumos**

**FINANSAVIMO SUMOS PAGAL ŠALTINIŲ, TIKSLINĘ PASKIRTĮ IR JŲ POKYČIAI PER ATASKAITINĮ LAIKOTARPĮ**

Eil. Nr.	Finansavimo sumos	Finansavimo sumų likutis ataskaitinio laikotarpio pradžioje	Per ataskaitinį laikotarpį					Perduota kitiems viešojo sektoriaus subjektams	Finansavimo sumų sumažėjimas dėl turto pardavimo
			Finansavimo sumos (gautos), išskyrus neatlygintinai gautą turtą	Finansavimo sumų pergrupavimas*	Neatlygintinai gautas turtas	7	8		
<b>1</b>	<b>2</b>	<b>3</b>	<b>4</b>	<b>5</b>	<b>6</b>	<b>7</b>	<b>8</b>		
1	Iš valstybės biudžeto (išskyrus valstybės biudžeto dalį gautą iš Europos Sąjungos, užsienio valstybių ir tarptautinių organizacijų)	20.811.264,24	14.987.508,50	7.723,77	50.977,61	-471.095,02			
1.1	Nepiniginiam turtui įsigyti	20.522.872,87	3.415.346,12	8.325,96	50.977,61	-29.242,42			
1.2	Kitoms išlaidoms kompensuoti	288.391,37	11.572.162,38	-602,19		-441.852,60			
2	Iš savivaldybės biudžeto (išskyrus savivaldybės biudžeto asignavimų dalį gautą iš Europos Sąjungos, užsienio valstybių ir tarptautinių organizacijų)	25.115.697,24	11.958.520,57	157.183,94	94.891,86	-523.619,35			
2.1	Nepiniginiam turtui įsigyti	25.095.816,38	3.345.546,87	153.232,55	94.891,86	-49.885,49			
2.2	Kitoms išlaidoms kompensuoti	19.880,86	8.612.973,70	3.951,39		-473.733,86			
3	Iš Europos Sąjungos, užsienio valstybių ir tarptautinių organizacijų (finansavimo sumų dalis kuri gaunama iš Europos Sąjungos, neįskaitant finansavimo sumų iš valstybės ar savivaldybės biudžetų ES projektams finansuoti)	5.049.188,48	1.581.349,36		319.774,16	-153.214,65			
3.1	Nepiniginiam turtui įsigyti	5.027.928,47	164.749,55		319.774,16	-132.102,65			
3.2	Kitoms išlaidoms kompensuoti	21.260,01	1.416.599,81			-21.112,00			
4	Iš kitų šaltinių	557.758,23	167.368,75	-3.951,39	159.452,09	-340,00			
4.1	Nepiniginiam turtui įsigyti	466.591,55	144.386,83		159.452,09	-340,00			
4.2	Kitoms išlaidoms kompensuoti	91.166,68	22.981,92	-3.951,39					
<b>5</b>	<b>Iš viso finansavimo sumų</b>	<b>51.533.908,19</b>	<b>28.694.747,18</b>	<b>160.956,32</b>	<b>625.095,72</b>	<b>-1.148.269,02</b>			

\* Šis eilutės rodiklis finansavimo sumų neratavavimas: praėjusio ataskaitinio laikotarpio pabaigai finansavimo sumos: valiutos kurso ir kita piniginių lėšų taikymas: vertinimo kriterijais finansavimo sumos dalie nrafinavinta fondo finansavimas.

Kretingos rajono savivaldybės administracija, 1887152222, Savanorių g. 29A, Kretingos m., Kretingos r. sav.

**2018 M. GRUODŽIO 31 D. PASIBAIGUSIŲ METŲ FINANSINIŲ ATASKAITŲ RINKINYS**  
(Visos sumos eurais, jei nenurodyta kitaip)

Patvirtinta  
ID: -2147426835  
D/L: 2019-03-20 17:55:09

**P12 Finansavimo sumos**

Eil. Nr.	Finansavimo sumos	Per ataskaitinį laikotarpį						Finansavimo sumų likutis ataskaitinio laikotarpio pabaigoje
		Finansavimo sumų sumažėjimas dėl jų panaudojimo savo veiklai	Finansavimo sumų sumažėjimas dėl jų perdavimo ne viešojo sektoriaus subjektams	Finansavimo sumos gražintos	Finansavimo sumų (gautinų) pasikeitimas	Kiti pokyčiai	14	
1	2	9	10	11	12	13	14	
1	Iš valstybės biudžeto (išskyrus valstybės biudžeto dalį gautą iš Europos Sąjungos, užsienio valstybių ir tarptautinių organizacijų)	-9.784.046,63	-1.751.708,41	-211.411,97	12.886,59		23.652.098,68	
1.1	Nepiniginiam turtui įsigyti	-692.302,35	-52.644,74				23.223.333,05	
1.2	Kitoms išlaidoms kompensuoti	-9.091.744,28	-1.699.063,67	-211.411,97	12.886,59		428.765,63	
2	Iš savivaldybės biudžeto (išskyrus savivaldybės biudžeto asignavimų dalį gautą iš Europos Sąjungos, užsienio valstybių ir tarptautinių organizacijų)	-8.733.835,47	-355.181,40	-439.126,97			27.274.530,42	
2.1	Nepiniginiam turtui įsigyti	-1.265.273,42		-163.542,53			27.210.786,22	
2.2	Kitoms išlaidoms kompensuoti	-7.468.562,05	-355.181,40	-275.584,44			63.744,20	
3	Iš Europos Sąjungos, užsienio valstybių ir tarptautinių organizacijų (finansavimo sumų dalis kuri gaunama iš Europos Sąjungos, neįskaitant finansavimo sumų iš valstybės ar savivaldybės biudžetų ES projektams finansuoti)	-634.989,65		-84,00	73.024,03		6.235.047,73	
3.1	Nepiniginiam turtui įsigyti	-376.767,22					5.003.582,31	
3.2	Kitoms išlaidoms kompensuoti	-258.222,43		-84,00	73.024,03		1.231.465,42	
4	Iš kitų šaltinių	-319.121,95	-3.600,00	-4.153,13			553.412,60	
4.1	Nepiniginiam turtui įsigyti	-306.840,84		-4.153,13			459.096,50	
4.2	Kitoms išlaidoms kompensuoti	-12.281,11	-3.600,00				94.316,10	
5	Iš viso finansavimo sumų	-19.471.993,70	-2.110.489,81	-654.776,07	85.910,62		57.715.089,43	

Kretingos rajono savivaldybės administracija, 188715222, Savanorių g. 29A, Kretingos m., Kretingos r. sav.

2018 M. GRUODŽIO 31 D. PASIBAIGUSIŲ METŲ FINANSINIŲ ATASKAITŲ RINKINYS

(Visos sumos eurais, jei nenurodyta kitaip)

FINANSAVIMO SUMŲ LIKUČIAI

Eil. Nr.	Finansavimo sumos	Ataskaitinio laikotarpio pradžioje			Atask.
		Finansavimo sumos (gautinos)	Finansavimo sumos (gautos)	Iš viso	
1	2	3	4	5=3+4	6
1	Iš valstybės biudžeto (išskyrus valstybės biudžeto asignavimų dalį gautą iš Europos Sąjungos, užsienio valstybių ir tarptautinių organizacijų)	-0,65	20.811.264,89	20.811.264,24	12.885,94
2	Iš savivaldybės biudžeto (išskyrus savivaldybės biudžeto asignavimų dalį gautą iš Europos Sąjungos, užsienio valstybių ir tarptautinių organizacijų)		25.115.697,24	25.115.697,24	
3	Iš Europos Sąjungos, užsienio valstybių ir tarptautinių organizacijų (finansavimo sumų dalis, kuri gaunama iš Europos Sąjungos, neįskaitant finansavimo sumų iš valstybės ar savivaldybės biudžetų ES projektams finansuoti)	-0,12	5.049.188,60	5.049.188,48	73.023,91
4	Iš kitų šaltinių		557.758,23	557.758,23	
5	Iš viso	-0,77	51.533.908,96	51.533.908,19	85.909,85

Kretingos rajono savivaldybės administracija, 188715222, Savanorių g. 29A, Kretingos m., Kretingos r. sav.

**2018 M. GRUODŽIO 31 D. PASIBAIGUSIŲ METŲ FINANSINIŲ ATASKAITŲ RINKINYS**

(Visos sumos eurais, jei nenurodyta kitaip)

Patvirtinta

ID: -2147426835

D/L: 2019-03-20 17:55:09

aitinio laikotarpio pabaigoje	
Finansavimo sumos (gautos)	Iš viso
7	8=6+7
23.639.212,74	23.652.098,68
27.274.530,42	27.274.530,42
6.162.023,82	6.235.047,73
553.412,60	553.412,60
<b>57.629.179,58</b>	<b>57.715.089,43</b>

Kretingos rajono savivaldybės administracija, 188715222, Savanorių g. 29A, Kretingos m., Kretingos r. sav.

2018 M. GRUODŽIO 31 D. pasibaigusiu metų FINANSINIŲ ATASKAITŲ RINKINYS  
(Visos sumos eurais, jei nenurodyta kitaip)

Patvirtinta  
ID: -214742683\$  
D/L: 2019-03-20 17:55:09

P13 Finansiniai išpareigojimai

ISIPAREIGOJIMŲ APSKAITOJE UŽREGISTRUOTŲ AMORTIZUOTA SAVIKAINA, POKYTIS PER ATASKAITINIŲ LAIKOTARPIŲ

Eil. Nr.	Finansinių išpareigojimų pavadinimas	Balansinė vertė ataskaitinio laikotarpio pradžioje	Per ataskaitinį laikotarpį				Per ataskaitinį laikotarpį			Balansinė vertė ataskaitinio laikotarpio pabaigoje
			prisiimti išpareigojimai (įsigijimo savikaina)	finansinių išpareigojimų pergrupavimas	amortizacijos suma*	valiutos kurso pokyčio įtaka	įvykdyti išpareigojimai (grąžintos skolos, sumokėtos palūšos, išpirkti vertybiniai popieriai)	nurašyti išpareigojimai	kiti pokyčiai	
1	2	3	4	5	6	7	8	9	10	11
1	Ilgalaikiai skoliniai išpareigojimai	15.325,54					-938,90			14.386,64
1.1	Išleistos obligacijos									
1.2	Išleisti įždo vekseliai									
1.3	Gautos paskolos	15.325,54					-938,90			14.386,64
1.4	Finansinės nuomos (lizingo) išpareigojimai									
1.5	Kiti išpareigojimai									
2	Trumpalaikiai skoliniai ir ilgalaikių skolinių išpareigojimų einamųjų metų dalis	540,14	938,90							747,77
2.1	Išleistos obligacijos									
2.2	Išleisti įždo vekseliai									
2.3	Gautos paskolos	540,14	938,90							747,77
2.4	Finansinės nuomos (lizingo) išpareigojimai									
2.5	Kiti išpareigojimai									
3	Kiti išpareigojimai	105.638,09	64.822,62				-71.617,16			98.843,55
3.1	Kiti ilgalaikiai išpareigojimai	73.597,84	32.868,72				-39.666,90			66.799,66
3.2	Kitų ilgalaikių išpareigojimų einamųjų metų dalis	32.040,25	31.953,90				-31.950,26			32.043,89
4	Iš viso	121.503,77	65.761,52				-73.287,33			113.977,96

\* Amortizacijos suma apima skiriamą tarp finansinio turto įsigijimo savikainos ir amortizuotos savikainos pirmąjio finansinio turto pripažinimo metu ir amortizacijos sumos pasikeitimą per ataskaitinį laikotarpį.

Kretingos rajono savivaldybės administracija, 188715222, Savanorių g. 29A, Kretingos m., Kretingos r. sav.

2018 M. GRUODŽIO 31 D. pasibaigusių metų FINANSINIŲ ATASKAITŲ RINKINYS

(Visos sumos eurais, jei nenurodyta kitaip)

Patvirtinta  
ID: -2147426835  
D/L: 2019-03-20 17:55:09

GAUTOS PASKOLOS IR IŠLEISTI NE NUOSAVYBĖS VERTYBINIAI POPIERIAI PAGAL GRAŽINIMO IR IŠPIRKIMO LAIKOTARPIUS PASKUTINĘ ATASKAITINIO LAIKOTARPIO DIENĄ

Eil. Nr.	Išpirkimo arba gražinimo terminas	Nominalioji finansinių įsipareigojimų vertė	Balansinė finansinių įsipareigojimų vertė
1	2	3	4
1	Vieni metai	747,77	747,77
2	Nuo vienerių iki dvejų metų		
3	Nuo dvejų iki trejų metų		
4	Nuo trejų iki ketverių metų		
5	Nuo ketverių iki penkerių metų		
6	Ilgesnis kaip penkeri metai	14.386,64	14.386,64
7	Iš viso	15.134,41	15.134,41

Kretingos rajono savivaldybės administracija, 188715222, Savanorių g. 29A, Kretingos m., Kretingos r. sav.

2018 M. GRUODŽIO 31 D. pasibaigusių metų FINANSINIŲ ATASKAITŲ RINKINYS

(Visos sumos eurai, jei nenurodyta kitaip)

Patvirtinta  
ID: -2147426835  
D/L: 2019-03-20 17:55:09

INFORMACIJA APIE PASKOLŲ ĮVYKDYMO TERMINUS IR PALŪKANŲ NORMAS

Eil. Nr.	Paskolos grąžinimo terminas	Įsigijimo savikaina ataskaitinio laikotarpio pabaigoje		
		Beprocentinės paskolos	Paskolos su fiksuota palūkanų norma	Paskolos su kintama palūkanų norma
1	2	3	4	5
1	Per vienus metus		747,77	
1.1	Trumpalaikės paskolos			
1.2	Ilgalaikių paskolų einamųjų metų dalis		747,77	
2	Nuo vieno iki penkerių metų			
3	Po penkerių metų		14.386,64	
4	Iš viso paskolų (1+2+3)		15.134,41	

P15 Atidėjimai

## ATIDĖJIMAI PAGAL JU PASKIRTI

Eil. Nr.	Atidėjinių paskirtis	Atidėjinių vertė ataskaitinio laikotarpio pradžioje	Atidėjinių vertės padidėjimas, išskyrus padidėjimą dėl diskontavimo	Atidėjinių vertės pasikeitimas dėl diskontavimo	Panaudota atidėjinių suma	Panaikinta atidėjinių suma	Kiti pokyčiai	Atidėjinių vertė ataskaitinio laikotarpio pabaigoje
1	2	3	4	5	6	7	8	9
1	Kompensacijos darbuotojams							
2	Zalos atlyginimas							
3	Aplinkos tvarkymas							
4	Turto likvidavimas							
5	Restruktūrizavimas / veiklos nutraukimas							
6	Garantijų išpareigojimai							
7	Baudos							
8	Kompensacijų už valstybės išperkamą nekilnojamą turtą bei LR religinių bendrijų teises į išlikusį nekilnojamą turtą atkūrimui	78 560,74			-1 686,90			76 873,84
9	Lengvatinių paskelių gyvenanusiems namams, būtomis statyti arba pirkti teikimo iš bankų kredito išteklių piliečiams, turintiems teisę į valstybės paramą, rinkos palūkanoms arba jų daliai padengti							
10	Santūpoms atkurti							
11	Kita*							
12	Iš viso atidėjinių	78 560,74			-1 686,90			76 873,84

\* Reikšmingos sumos detalizuojamos atskiramojo rašto tekste

Kretingos rajono savivaldybės administracija, 188715222, Savanorių g. 29A, Kretingos m., Kretingos r. sav.

2018 M. GRUODŽIO 31 D. pasibaigusiu metų FINANSINIŲ ATASKAITŲ RINKINYS

(Visos sumos eurais, jei nenurodyta kitaip)

Patvirtinta  
ID: -2147426835  
D/L: 2019-03-20 17:55:09

ATIDĖJINIAI PAGAL JŲ PANAUDOJIMO LAIKĄ

Eil. Nr.	Atidėjinių panaudojimo laikas	Išsigijimo savikaina (nediskontuota)	Diskontuota vertė
1	2	3	4
1	Per vienus metus	1.687,56	1.687,56
1.1	Trumpalaikiai atidėjiniai		
1.2	Ilgalaikių atidėjinių einamųjų metų dalis	1.687,56	1.687,56
2	Nuo vienu iki penkerių metų	75.186,28	75.186,28
3	Po penkerių metų		
4	Atidėjinių suma, iš viso	76.873,84	76.873,84

Kretingos rajono savivaldybės administracija, 188715222, Savanorių g. 29A, Kretingos m., Kretingos r. sav.

2018 M. GRUODŽIO 31 D. PASIBAIGUSIŲ METŲ FINANSINIŲ ATASKAITŲ RINKINYS

(Visos sumos eurais, jei nenurodyta kitaip)

Patvirtinta  
ID: -2147426835  
D/L: 2019-03-20 17:55:09

P17 Trumpalaikės mokėtinės sumos

INFORMACIJA APIE KAI KURIAS TRUMPALAIKES MOKĖTINAS SUMAS

Eil. Nr.	Straipsniai	Paskutinė ataskaitinio laikotarpio diena				Paskutinė praėjusio ataskaitinio laikotarpio diena		
		Iš viso	Tarp jų viešojo sektoriaus subjektams	Tarp jų kontroliuojamiems ir asocijuotiesiems ne viešojo sektoriaus subjektams	Iš viso	Tarp jų viešojo sektoriaus subjektams	Tarp jų kontroliuojamiems ir asocijuotiesiems ne viešojo sektoriaus subjektams	
1	2	3	4	5	6	7	8	
1	Mokėtinės subsidijos, dotacijos ir finansavimo sumos	124.104,99		84.535,23	73.937,78	7.148,25	61.936,95	
2	Su darbo santykiais susiję išpareigojimai	1.148,80	1.148,80					
3	Tiekėjams mokėtinės sumos	610.544,09	408,48	376.223,70	362.829,39	449,88		
4	Sukauptos mokėtinės sumos	719.233,83	328.238,01		541.665,34	303.991,31		
4.1	Sukauptos finansavimo sąnaudos	4.679,81			4.679,81	4.679,81		
4.2	Sukauptos atostoginių sąnaudos	421.174,03	39.823,16		302.702,83	70.729,20		
4.3	Kitos sukauptos sąnaudos	701,79	200,65					
4.4	Kitos sukauptos mokėtinės sumos	292.678,20	288.214,20		234.282,70	228.582,30		
5	Kiti trumpalaikiai išpareigojimai	12.648,36			145.260,23			
5.1	Mokėtinė veiklos mokesčiai							
5.2	Gauti išankstiniai apmokėjimai	12.648,36			145.260,23			
5.3	Kitos mokėtinės sumos							
6	Kai kurių trumpalaikių mokėtinų sumų balansinė vertė (1+2+3+4+5)	1.467.680,07	329.795,29	460.758,93	1.123.692,74	311.589,44	61.936,95	

2018 M. GRUODŽIO 31 D. pasibaigusių metų FINANSINIŲ ATASKAITŲ RINKINYS

(Visos sumos eurais, jei nenurodyta kitaip)

Patvirtinta  
ID: -2147426835  
D/L: 2019-03-20 17:55:09

P21 Kitos pagrindinės veiklos pajamos ir kitos pajamos

PAGRINDINĖS VEIKLOS KITŲ PAJAMŲ PATEIKIMAS ŽEMESNIOJO IR AUKŠTESNIOJO LYGIŲ VIEŠOJO SEKTORIAUS SUBJEKTO FINANSINIŲ ATASKAITŲ AIŠKINAMAJAME RAŠTE\*

Eil. Nr.	Straipsniai	Ataskaitinis laikotarpis	Praėjęs ataskaitinis laikotarpis
I	2	3	4
1	<b>Apskaičiuotos pagrindinės veiklos kitos pajamos</b>	<b>1.625.561,37</b>	<b>1.517.545,62</b>
1.1	Pajamos iš rinkliavų	1.453.174,70	1.362.808,03
1.2	Pajamos iš pagal Lietuvos Respublikos indėlių ir įsipareigojimų investuotojams draudimo įstatymą mokamų įmokų į fondus		
1.3	Suteiktų paslaugų pajamos**	157.002,75	151.480,59
1.4	Kitos	15.383,92	3.257,00
2	<b>Pervestinos į biudžetą pagrindinės veiklos kitos pajamos</b>	<b>-1.625.230,84</b>	<b>-1.517.938,50</b>
3	<b>Pagrindinės veiklos kitos pajamos</b>	<b>330,53</b>	<b>-392,88</b>

\* Reikšmingos sumos turi būti detalizuojamos viešojo sektoriaus subjekto finansinių ataskaitų aiškinamojo rašto tekste.

\*\* Nurodoma, kokios tai paslaugos, ir, jei suma reikšminga, ji detalizuojama viešojo sektoriaus subjekto finansinių ataskaitų aiškinamojo rašto tekste.

**P21 Kitos pagrindinės veiklos pajamos ir kitos pajamos**

**KITOS VEIKLOS PAJAMŲ IR SĄNAUDŲ PATEIKIMAS ŽEMESNIOJO IR AUKŠTESNIOJO LYGIŲ VIEŠOJO SEKTORIAUS SUBJEKTO FINANSINIŲ ATASKAITŲ AIŠKINAMAJAME RAŠTE \***

Eil. Nr.	Straipsniai	Ataskaitinis laikotarpis	Praėjęs ataskaitinis laikotarpis
1	2	3	4
<b>1</b>	<b>Kitos veiklos pajamos</b>	<b>171.436,92</b>	<b>85.282,60</b>
1.1	Pajamos iš atsargų pardavimo	688,35	
1.2	Ilgalaikio materialiojo, nematerialiojo ir biologinio turto pardavimo pelnas	33.833,05	
1.3	Pajamos iš administracinių baudų		
1.4	Nuomos pajamos	86.840,01	83.224,91
1.5	Suteiktų paslaugų, išskyrus nuomą, pajamos**		1.314,83
1.6	Kitos	50.075,51	742,86
<b>2</b>	<b>Pervestinos į biudžetą kitos veiklos pajamos</b>	<b>-141.802,77</b>	<b>-3.363,49</b>
<b>3</b>	<b>Kitos veiklos sąnaudos</b>	<b>-464.448,39</b>	<b>-219.013,19</b>
3.1	Sunaudotų ir parduotų atsargų savikaina		
3.3	Nuostoliai iš ilgalaikio turto perleidimo	-272.452,35	
3.3	Ilgalaikio turto nusidėvėjimo ir amortizacijos sąnaudos	-169.400,60	-166.934,01
3.4	Paslaugų sąnaudos		-52.079,18
3.5	Darbo užmokesčio ir socialinio draudimo sąnaudos		
3.6	Kitos veiklos sąnaudos	-22.595,44	
<b>4</b>	<b>Kitos veiklos rezultatas</b>	<b>-434.814,24</b>	<b>-137.094,08</b>

\* Reikšmingos sumos turi būti detalizuojamos viešojo sektoriaus subjekto finansinių ataskaitų aiškinamojo rašto tekste.

\*\* Nurodoma, kokios tai paslaugos, ir, jei suma reikšminga, ji detalizuojama viešojo sektoriaus subjekto finansinių ataskaitų aiškinamojo rašto tekste.

2018 M. GRUODŽIO 31 D. pasibaigusių metų FINANSINIŲ ATASKAITŲ RINKINYS

(Visos sumos eurais, jei nenurodyta kitaip)

Patvirtinta  
ID: -2147426835  
D/L: 2019-03-20 17:55:09

P23 Finansinės ir investicinės veiklos pajamos ir sąnaudos

FINANSINĖS IR INVESTICINĖS VEIKLOS PAJAMOS IR SĄNAUDOS

Eil. Nr.	Straipsniai	Ataskaitinis laikotarpis	Praėjęs ataskaitinis laikotarpis
1	2	3	4
1	Finansinės ir investicinės veiklos pajamos	730.735,15	
1.1	Pelnas dėl valiutos kurso pasikeitimo		
1.2	Baudų ir delspinigių pajamos	774,60	
1.3	Palūkanų pajamos		
1.4	Dividendai		
1.5	Kitos finansinės ir investicinės veiklos pajamos*	730.735,15	
1.6	Pervestinos finansinės ir investicinės veiklos pajamos	-774,60	
2	Finansinės ir investicinės veiklos sąnaudos	-686,01	-781,40
2.1	Nuostolis dėl valiutos kurso pasikeitimo		
2.2	Baudų ir delspinigių sąnaudos	-24,22	
2.3	Palūkanų sąnaudos	-661,79	-781,40
2.4	Kitos finansinės ir investicinės veiklos sąnaudos*		
3	Finansinės ir investicinės veiklos rezultatas (1-2)	730.049,14	-781,40

\* Reikšmingos sumos turi būti detalizuojamos aiškinamojo rašto tekste.

Kretingos rajono savivaldybės administracija, 188715222, Savanorių g. 29A, Kretingos m., Kretingos r. sav.

2018 M. GRUODŽIO 31 D. pasibaigusių metų FINANSINIŲ ATASKAITŲ RINKINYS

(Visos sumos eurais, jei nenurodyta kitaip)

Patvirtinta  
ID: -2147426835  
D/L: 2019-03-20 17:55:09

P24 Finansinės rizikos valdymas

INFORMACIJA APIE ĮSIPAREIGOJIMŲ DALĮ (ĮSKAITANT FINANSINĖS NUOMOS (LIZINGO) ĮSIPAREIGOJIMUS)  
EURAIS IR UŽSIENIO VALIUTOMIS

Eil. Nr.	Įsipareigojimų dalis valiuta	Balansinė vertė ataskaitinio laikotarpio pradžioje	Balansinė vertė ataskaitinio laikotarpio pabaigoje
1	2	3	4
1	Eurais	1.747.939,60	2.350.967,38
2	JAV doleriais		
3	Kitomis		
4	Iš viso	1.747.939,60	2.350.967,38

P27 Informacija apie kontroliuojamus ne viešojo sektoriaus subjektus

VALSTYBĖS AR SAVIVALDYBĖS ĮMONIŲ\*  
JUNGTINĖ FINANSINĖS BŪKLĖS ATASKAITA (BALANSAS)

Eil. Nr.	Straipsniai	Paskutinė ataskaitinio laikotarpio diena	Paskutinė praėjusio ataskaitinio laikotarpio diena
I	2	3	4
A	Ilgalaikis turtas	543.286,00	592.573,00
I	Nematerialusis turtas	7.424,00	14.271,00
II	Materialusis turtas	535.862,00	578.302,00
III	Finansinis turtas		
B	Biologinis turtas		
C	Kitas trumpalaikis turtas	734.651,00	643.098,00
I	Atsargos, išankstiniai apmokėjimai ir nebaigtos vykdyti sutartys	9.116,00	24.677,00
II	Iš viešojo sektoriaus subjektų gautinos sumos		
III	Kitos per vienus metus gautinos sumos	617.093,00	405.703,00
IV	Kitas trumpalaikis turtas	4.196,00	3.113,00
V	Pinigai ir pinigų ekvivalentai	104.246,00	209.605,00
	<b>Iš viso turto:</b>	<b>1.277.937,00</b>	<b>1.235.671,00</b>
D	Nuosavas kapitalas	703.185,00	638.861,00
I	Išstatinis kapitalas arba įmonės savininko (dalininkų) kapitalas	643.453,00	601.001,00
II	Turtą, kuris pagal įstatymus gali būti tik valstybės nuosavybė, atitinkantis kapitalas		
III	Perkainojimo rezervas (rezultatai)		
IV	Rezervai	11.762,00	11.478,00
V	Nepaskirstytas pelnas (nuostoliai)	47.970,00	26.382,00
V.1	Ataskaitinių metų pelnas (nuostoliai)	25.065,00	3.477,00
V.2	Ankstesnių metų pelnas (nuostoliai)	22.905,00	22.905,00
E	Dotacijos ir subsidijos	29.488,00	22.399,00
F	Įsipareigojimai viešojo sektoriaus subjektams		
G	Kiti įsipareigojimai	545.264,00	574.411,00
I	Po vienu metų mokėtinos sumos ir ilgalaikiai įsipareigojimai	155.600,00	160.779,00
II	Per vienus metus mokėtinos sumos ir trumpalaikiai įsipareigojimai	389.664,00	413.632,00
	<b>Iš viso nuosavo kapitalo ir įsipareigojimų:</b>	<b>1.277.937,00</b>	<b>1.235.671,00</b>

\* Teikiama informacija apie tas valstybės ar savivaldybės įmones, kuriose viešojo sektoriaus subjektas įgyvendina įmonės savininko teises ir pareigas.

Patvirtinta

ID: -2147426835

D/L: 2019-03-20 17:55:09

KONTROLIUOJAMŲ AKCINIŲ IR UŽDARŲJŲ AKCINIŲ BENDROVIŲ  
JUNGTINĖ FINANSINĖS BŪKLĖS ATASKAITA (BALANSAS)

Eil. Nr.	Straipsniai	Paskutinė ataskaitinio laikotarpio diena	Paskutinė praėjusio ataskaitinio laikotarpio diena
I	2	3	4
A	Ilgalaikis turtas	35.084.600,00	34.436.410,00
I	Nematerialusis turtas	30.009,00	47.615,00
II	Materialusis turtas	35.050.120,00	34.384.324,00
III	Finansinis turtas	4.471,00	4.471,00
B	Biologinis turtas		
C	Kitas trumpalaikis turtas	2.276.779,00	1.720.096,00
I	Atsargos, išankstiniai apmokėjimai ir nebaigtos vykdyti sutartys	210.577,00	192.283,00
II	Iš viešojo sektoriaus subjektų gautinos sumos		
III	Kitos per vienus metus gautinos sumos	1.113.390,00	827.578,00
IV	Kitas trumpalaikis turtas	39.850,00	6.817,00
V	Pinigai ir pinigų ekvivalentai	912.962,00	693.418,00
	<b>Iš viso turto:</b>	<b>37.361.379,00</b>	<b>36.156.506,00</b>
D	Nuosavas kapitalas	8.691.076,00	7.619.883,00
I	Istatinis kapitalas arba įmonės savininko (dalininkų) kapitalas	8.786.872,00	7.905.417,00
II	Turtą, kuris pagal įstatymus gali būti tik valstybės nuosavybė, atitinkantis kapitalas		
III	Perkainojimo rezervas (rezultatai)		
IV	Rezervai	164.064,00	129.493,00
V	Nepaskirstytas pelnas (nuostoliai)	-259.860,00	-415.027,00
V.1	Ataskaitinių metų pelnas (nuostoliai)	266.871,00	136.869,00
V.2	Ankstesnių metų pelnas (nuostoliai)	-526.731,00	-551.896,00
E	Dotacijos ir subsidijos	26.762.949,00	26.764.275,00
F	Įsipareigojimai viešojo sektoriaus subjektams		
G	Kiti įsipareigojimai	1.907.354,00	1.772.348,00
I	Po vieno metų mokėtinos sumos ir ilgalaikiai įsipareigojimai	678.758,00	618.276,00
II	Per vienus metus mokėtinos sumos ir trumpalaikiai įsipareigojimai	1.228.596,00	1.154.072,00
	<b>Iš viso nuosavo kapitalo ir įsipareigojimų:</b>	<b>37.361.379,00</b>	<b>36.156.506,00</b>

Kretingos rajono savivaldybės administracija, 188715222, Savanorių g. 29A, Kretingos m., Kretingos r. sav.

2018 M. GRUODŽIO 31 D. pasibaigusių metų FINANSINIŲ ATASKAITŲ RINKINYS  
(Visos sumos eurai, jei nenurodyta kitaip)

Patvirtinta  
ID: -2147426835  
D/L: 2019-03-20 17 55 09

VIEŠOJO SEKTORIAUS SUBJEKTŲ PRIVALOMASIS BENDRASIS SĄSKAITŲ PLANAS  
PAGAL 2018 M. GRUODŽIO 31 D. DUOMENIS

<i>Pateikimo valiuta ir tikslumas: eurai</i>				
Eil. Nr.	Sąskaitos pavadinimas	Ataskaitinis laikotarpis	Praėjus ataskaitinis laikotarpis	Pokytis
1	2	3	4	5
0KL	Nebalansinės sąskaitos			0,00
1KL	Ilgalaikis turtas	62.233.558,08	53.385.723,24	8.847.834,84
11	Nematerialusis turtas	250.045,81	220.561,32	29.484,49
111	Pietros darbai			0,00
112	Programine įranga ir jos licencijos	54.050,59	20.031,64	34.018,95
113	Patentai ir kitos licencijos			0,00
114	Literatūros, mokslo ir meno kūriniai			0,00
115	Kitas nematerialusis turtas	153.614,97	200.529,68	-46.914,71
116	Nebaigti projektai	42.380,25		42.380,25
117	Išankstiniai mokėjimai už nematerialųjį turtą			0,00
118	Prestižas			0,00
12	Ilgalaikis materialusis turtas	50.382.944,28	44.664.818,89	5.718.125,48
1201	Žemė	982.445,00	976.008,00	6.437,00
1202	Pastatai	7.768.922,26	7.810.574,39	-41.652,13
12021	Gyvenamieji pastatai	2.613.675,77	2.512.243,05	101.432,72
12022	Negyvenamieji pastatai	5.155.246,49	5.298.331,34	-143.084,85
1203	Infrastruktūros ir kiti statiniai	20.946.185,90	20.121.116,84	825.069,06
12031	Infrastruktūros statiniai	19.764.422,27	18.925.945,44	838.476,83
12032	Kiti statiniai	1.181.763,63	1.195.171,40	-13.407,77
1204	Nekilnojamosios kultūros vertybės	143.543,46	148.244,04	-4.700,58
12041	Kultūros paveldo statiniai	138.641,64	143.342,22	-4.700,58
12042	Kitos nekilnojamosios kultūros vertybės	4.901,82	4.901,82	0,00
1205	Mašinos ir įrenginiai	112.664,19	120.625,91	-7.961,72
12051	Gamybos mašinos ir įrenginiai			0,00
12052	Ginkluotė ir karinė technika			0,00
12053	Medicinos įranga	1.910,82	2.510,76	-599,94
12054	Kitos mašinos ir įrenginiai	110.753,37	118.115,15	-7.361,78
1206	Transporto priemonės	154.945,12	166.341,44	-11.396,32
1207	Kilnojamosios kultūros vertybės	86,89	86,89	0,00
12071	Muziejinės vertybės			0,00
12072	Antikvariniai ir meno kūriniai			0,00
12073	Kitos kilnojamosios kultūros vertybės	86,89	86,89	0,00
1208	Baldai ir biuro įranga	140.527,61	169.985,84	-29.458,23
12081	Baldai	6.257,55	8.392,79	-2.135,24
12082	Kompiuterinė įranga	108.911,10	130.695,43	-21.784,33
12083	Kita biuro įranga	25.358,96	30.897,62	-5.538,66
1209	Kitas ilgalaikis materialusis turtas	256.765,19	176.663,69	80.101,50
12091	Scenos meno priemonės			0,00
12092	Bibliotekų fondai			0,00
12093	Kitos vertybės			0,00
12094	Kitas ilgalaikis materialusis turtas	256.765,19	176.663,69	80.101,50
1210	Nebaigta statyba ir išankstiniai apmokėjimai	19.876.858,66	14.975.171,76	4.901.686,90
12101	Nebaigta statyba	19.876.858,66	14.961.696,76	4.915.161,90
12102	Išankstiniai mokėjimai už ilgalaikį materialųjį turtą		13.475,00	-13.475,00
16	Ilgalaikis finansinis turtas	9.096.198,57	7.969.210,42	1.126.988,15
161	Investicijos į nuosavybės vertybinius popierius	8.954.394,89	7.818.321,96	1.136.072,93
1611	Investicijos į kontroliuojamus viešojo sektoriaus subjektus	117.600,29	117.600,29	0,00
1612	Investicijos į kontroliuojamus ne viešojo sektoriaus ir asocijuotuosius subjektus	8.836.153,89	7.700.080,96	1.136.072,93
1613	Investicijos į kitus subjektus	640,71	640,71	0,00
162	Investicijos į ne nuosavybės vertybinius popierius			0,00
1621	Investicijos į iki išpirkimo termino laikomą finansinį turtą			0,00
1622	Investicijos į parduoti laikomą finansinį turtą			0,00
163	Po vieno metų gautinos sumos	141.796,58	150.881,36	-9.084,78
1631	Ilgalaikės paskolos			0,00
1632	Kitos ilgalaikės gautinos sumos	141.796,58	150.881,36	-9.084,78

## 2018 M. GRUODŽIO 31 D. pasibaigusių metų FINANSINIŲ ATASKAITŲ RINKINYS

(Visos sumos eurais, jei nenurodyta kitaip)

Eil. Nr.	Sąskaitos pavadinimas	Ataskaitinis laikotarpis	Praėjus ataskaitinis laikotarpis	Pokytis
1	2	3	4	5
164	Ilgalaikiai terminuoti indėliai			0,00
165	Kitas ilgalaikis finansinis turtas			0,00
166	Išankstiniai mokėjimai už ilgalaikį finansinį turtą	7,10	7,10	0,00
17	Miscraliniai ištekčiai ir kitas ilgalaikis turtas			0,00
19	Biologinis turtas	2 504.369,42	531 132,70	1 973 236,72
191	Gyvūnai			0,00
192	Medynai		531 132,70	-531 132,70
193	Parkų ir skverų želdiniai	2.504.369,42		2 504 369,42
194	Daugiamėčiai sodiniai			0,00
195	Pasėliai			0,00
196	Kitas biologinis turtas			0,00
197	Išankstiniai mokėjimai už biologinį turtą			0,00
2KL	Trumpalaikis turtas	3.148.247,64	2.169.094,79	978.252,85
20	Atsargos	272.737,83	549 441,30	-276 703,47
200	Strategines ir nelečiamosios atsargos			0,00
201	Medžiagos ir žaliavos	61 431,39	54 439,44	6 991,95
202	Ūkinis inventoriūs	10 398,55	6 361,83	4 036,72
203	Nebaigta gaminti produkcija			0,00
204	Nebaigtos vykdyti sutartys			0,00
205	Pagaminta produkcija			0,00
206	Atsargos, skirtos parduoti (perduoti)			0,00
207	Kitas turtas, skirtas parduoti	200 907,89	488 640,03	-287 732,14
21	Išankstiniai apmokėjimai	175 461,19	18 710,73	156 750,46
211	Išankstiniai apmokėjimai	50 347,06	9 275,51	41 071,55
212	Atcimanėjų laikotarpių sąnaudos	125 114,13	9 435,22	115 678,91
22	Per vienus metus gautinos sumos	2 196 248,84	1.558.336,89	637 911,95
221	Gautinos trumpalaikės finansinės sumos	4 404,20	1 215,00	3 189,20
2211	Po vienu metų gautinų sumų cinamųjų metų dalis	4 404,20	1 215,00	3 189,20
2212	Gautinos trumpalaikės finansinės sumos			0,00
222	Gautinos finansavimo sumos	85 910,62		85 910,62
223	Gautinos mokesčių sumos			0,00
224	Gautinos socialinės įmokos			0,00
225	Gautinos sumos už turto naudojimą	20 652,82	35 376,45	-14 723,63
226	Gautinos sumos už parduotas prekes, turtą, paslaugas	49 700,00		49 700,00
227	Gautinos sumos už koniskuotą turtą, baudos ir kitos netesybos	3 183,95	2 757,20	426,75
228	Sukauptos gautinos sumos	1 787 833,06	1 159 363,17	628 469,89
229	Kitos gautinos sumos	244 564,19	359 625,07	-115 060,88
23	Trumpalaikės investicijos			0,00
231	Trumpalaikiai vertybiniai popieriai			0,00
232	Trumpalaikiai terminuoti indėliai			0,00
233	Kitos trumpalaikės investicijos			0,00
24	P pinigai ir pinigų ekvivalentai	503 799,78	43 505,87	460 293,91
241	P pinigai bankų sąskaitose	503 799,78	43 505,87	460 293,91
242	Grynieji pinigai			0,00
243	P pinigai įšaldytose sąskaitose			0,00
244	P pinigai kelyje			0,00
245	P piniginiai dokumentai			0,00
246	Trumpalaikės investicijos (iki 3 mėnesių)			0,00
3KL	Grynasis turtas	-5.238.875,07	-2.195.309,50	-3.043.565,57
31	Sukauptas perviršis ar deficitas	-5 217 553,83	-2 175 575,93	-3 041 977,90
32	Rezervai	-21 321,24	-19 733,57	-1 587,67
321	Tikrosios vertės rezervas	-21 321,24	-19 733,57	-1 587,67
322	Kiti rezervai			0,00
33	Dalininkų kapitalas			0,00
4KL	Finansavimo sumos	-57.715.089,43	-51.533.908,19	-6.181.181,24
41	Finansavimo sumos (gautinos)	-85 910,62		-85 910,62
411	Finansavimo sumos iš užsienio valstybių (gautinos)			0,00
412	Finansavimo sumos iš tarptautinių organizacijų (gautinos)			0,00
413	Finansavimo sumos iš Europos Sąjungos (finansinė parama) (gautinos)	-73 024,03		-73 024,03
414	Finansavimo sumos iš valstybės biudžeto (gautinos)	-12 886,59		-12 886,59
415	Finansavimo sumos iš savivaldybės biudžeto (gautinos)			0,00
416	Finansavimo sumos iš kitų šaltinių (gautinos)			0,00
42	Finansavimo sumos (gautos)	-57 629 178,81	-51 533 908,19	-6 095 270,62
421	Finansavimo sumos iš užsienio valstybių (gautos)			0,00
4211	Finansavimo sumos iš užsienio valstybių nepiniginiams turtui įsigyti (gautos)			0,00
4212	Finansavimo sumos iš užsienio valstybių kitoms išlaidoms (gautos)			0,00

## 2018 M. GRUODŽIO 31 D. pasibaigusių metų FINANSINIŲ ATASKAITŲ RINKINYS

(Visos sumos eurais, jei nenurodyta kitaip)

Eil. Nr.	Sąskaitos pavadinimas	Ataskaitinis laikotarpis	Praejęs ataskaitinis laikotarpis	Polytis
1	2	3	4	5
422	Finansavimo sumos iš tarptautinių organizacijų (gautos)			0,00
4221	Finansavimo sumos iš tarptautinių organizacijų nepinigiamam turtui įsigyti (gautos)			0,00
4222	Finansavimo sumos iš tarptautinių organizacijų kitoms išlaidoms (gautos)			0,00
423	Finansavimo sumos iš Europos Sąjungos (finansine parama) (gautos)			
4231	Finansavimo sumos iš Europos Sąjungos (finansine parama) nepinigiamam turtui įsigyti (gautos)	-6 162 023,70	-5 049 188,48	-1 112 835,22
4232	Finansavimo sumos iš Europos Sąjungos (finansine parama) kitoms išlaidoms (gautos)	-5 005 582,31	-5 027 928,47	24 346,16
424	Finansavimo sumos iš valstybės biudžeto (gautos)	-1 158 441,39	-21 260,01	-1 137 181,38
4241	Finansavimo sumos iš valstybės biudžeto nepinigiamam turtui įsigyti (gautos)	-23 639 212,09	-20 811 264,24	-2 827 947,85
4242	Finansavimo sumos iš valstybės biudžeto kitoms išlaidoms (gautos)	-23 223 333,05	-20 522 957,91	-2 700 375,14
425	Finansavimo sumos iš savivaldybės biudžeto (gautos)	-415 879,04	-288 306,33	-127 572,71
4251	Finansavimo sumos iš savivaldybės biudžeto nepinigiamam turtui įsigyti (gautos)	-27 274 530,42	-25 115 697,24	-2 158 833,18
4252	Finansavimo sumos iš savivaldybės biudžeto kitoms išlaidoms (gautos)	-27 210 786,22	-25 095 816,38	-2 114 969,84
426	Finansavimo sumos iš kitų šaltinių (gautos)	-63 744,20	-19 880,86	-43 863,34
4261	Finansavimo sumos iš kitų šaltinių nepinigiamam turtui įsigyti (gautos)	-553 412,60	-557 758,23	4 345,63
4262	Finansavimo sumos iš kitų šaltinių kitoms išlaidoms (gautos)	-459 096,50	-466 591,55	7 495,05
4263	Finansavimo sumos iš kitų šaltinių kitoms išlaidoms (gautos)	-94 316,10	-91 166,68	-3 149,42
4262	Finansavimo sumos iš kitų šaltinių kitoms išlaidoms (gautos)	-156 372,58	-166 112,22	9 739,64
5KL	Ilgalaikiai įsipareigojimai	-156 372,58	-166 112,22	9 739,64
51	Ilgalaikiai atidejiniai	-75 186,28	-77 188,84	2 002,56
52	Ilgalaikiai įsipareigojimai	-81 186,30	-88 923,38	7 737,08
521	Ilgalaikiai įsipareigojimai pagal vyriausybės vertybinius popierius			0,00
522	Ilgalaikės užsienio paskolos			0,00
523	Ilgalaikės vidaus paskolos	-14 386,64	-15 325,54	938,90
524	Ilgalaikiai finansinės nuomos (lizingo) įsipareigojimai			0,00
525	Kiti ilgalaikiai įsipareigojimai	-66 799,66	-73 597,84	6 798,18
6KL	Trumpalaikiai įsipareigojimai	-2 271 468,64	-1 660 388,12	-611 080,52
61	Trumpalaikiai atidejiniai	-1 687,56	-1 371,90	-315,66
611	Ilgalaikių atidejinių einamųjų metų dalis			0,00
612	Trumpalaikių atidejiniai	-1 687,56	-1 371,90	-315,66
62	Ilgalaikių įsipareigojimų einamųjų metų dalis	-32 791,66	-32 580,39	-211,27
621	Ilgalaikių įsipareigojimų pagal vyriausybės vertybinius popierius einamųjų metų dalis			0,00
622	Ilgalaikių užsienio paskolų einamųjų metų dalis			0,00
623	Ilgalaikių vidaus paskolų einamųjų metų dalis	-747,77	-540,14	-207,63
624	Ilgalaikių finansinės nuomos (lizingo) įsipareigojimų einamųjų metų dalis			0,00
625	Kitų ilgalaikių įsipareigojimų einamųjų metų dalis	-32 043,89	-32 040,25	-3,64
63	Trumpalaikiai finansiniai įsipareigojimai			0,00
631	Trumpalaikiai įsipareigojimai pagal vyriausybės vertybinius popierius			0,00
632	Trumpalaikės užsienio paskolos			0,00
633	Trumpalaikės vidaus paskolos			0,00
634	Trumpalaikiai finansinės nuomos (lizingo) įsipareigojimai			0,00
635	Kiti trumpalaikiai finansiniai įsipareigojimai			0,00
64	Mokėtinos subsidijos, dotacijos ir finansavimo sumos	-124 104,99	-73 937,78	-50 167,21
641	Mokėtinos subsidijos	-87 595,41	-64 021,79	-23 573,62
642	Mokėtinos dotacijos			0,00
643	Mokėtinos finansavimo sumos	-36 509,58	-9 915,99	-26 593,59
6431	Mokėtinos finansavimo sumos pagal centralizuotus apmokėjimus			0,00
6432	Mokėtinos finansavimo sumos asignavimų valdytojų programų vykdytojams	-36 509,58	-9 915,99	-26 593,59
6433	Kitos mokėtinos finansavimo sumos			0,00
65	Mokėtinos sumos į Europos Sąjungos biudžetą			0,00
66	Mokėtinos socialinės išmokos	-766 308,43	-478 028,96	-288 279,47
661	Mokėtinos valstybinio socialinio draudimo išmokos			0,00
662	Mokėtinos socialinės išmokos iš valstybės biudžeto	-674 421,88	-411 475,85	-262 946,03
663	Mokėtinos socialinės išmokos iš savivaldybės biudžeto	-91 886,55	-66 553,11	-25 333,44
664	Mokėtinos socialinės išmokos iš Privalomojo sveikatos draudimo fondo			0,00
665	Mokėtinos sumos pensijų fondams			0,00
666	Kitos mokėtinos socialinės išmokos			0,00
67	Gražintini mokesčiai ir įmokos			0,00
671	Gražintini mokesčiai			0,00
672	Gražintinos socialinių įmokų permokos			0,00
673	Gražintinos sumų už konfiskuotą turtą, baudų ir netesybų permokos			0,00
674	Kitos gražintinos permokos			0,00
68	Pervestinos sumos	-3 000,92	-24 714,13	21 713,21
681	Pervestinos sumos į valstybės biudžetą			0,00
682	Pervestinos sumos į savivaldybės biudžetą	-892,79	-22 621,23	21 728,44
683	Pervestinos sumos išteklių fondams			0,00
684	Pervestinos sumos pagal surinktas įmokas užsienio valstybių organizacijoms			0,00
685	Kitos pervestinos sumos			0,00
686	Gražintinos finansavimo sumos	-2 108,13	-2 092,90	-15,23
69	Mokėtinos sumos, susijusios su vykdoma veikla	-1 343 575,08	-1 049 754,96	-293 820,12
691	Tiekėjams mokėtinos sumos	-610 544,09	-362 829,39	-247 714,70
692	Mokėtinos sumos darbuotojams	-1 148,80		-1 148,80
693	Mokėtini veiklos mokesčiai			0,00
694	Gauti išankstiniai mokėjimai	-12 648,36	-145 260,23	132 611,87
695	Kiti trumpalaikiai įsipareigojimai	-719 233,83	-541 665,34	-177 568,49
7KL	Pajamos	-22 762 447,63	-18 141 165,16	-4 621 282,47
70	Finansavimo pajamos	-22 001 747,80	-18 059 638,93	-3 942 108,87
701	Panaudotų finansavimo sumų nepinigiamam turtui įsigyti pajamos	-2 496 072,68	-1 931 511,82	-564 560,86

## 2018 M. GRUODŽIO 31 D. pasibaigusių metų FINANSINIŲ ATASKAITŲ RINKINYS

(Visos sumos eurais, jei nenurodyta kitaip)

Eil. Nr.	Sąskaitos pavadinimas	Ataskaitinis laikotarpis	Praėjęs ataskaitinis laikotarpis	Pokytis
1	2	3	4	5
702	Panaudotų finansavimo sumų kitoms išlaidoms pajamos	-19 505 675,12	-16 128 127,11	-3 377 548,01
71	Mokesčių pajamos			0,00
711	Apskaičiuotos mokesčių pajamos			0,00
712	Pervestinos mokesčių sumos į valstybės biudžetą			0,00
713	Pervestinos mokesčių sumos į savivaldybės biudžetą			0,00
714	Pervestinos mokesčių sumos išteklių fondams			0,00
715	Grąžintos mokesčių sumos			0,00
72	Socialinių įmokų pajamos			0,00
721	Apskaičiuotos socialinių įmokų pajamos			0,00
722	Pervestinos socialinės įmokos			0,00
73	Turto naudojimo pajamos	-85 589,22	-81 250,71	-4 338,51
731	Apskaičiuotos turto naudojimo pajamos	-243 842,76	-234 705,50	-9 137,26
732	Pervestinos sumos už turto naudojimą į valstybės biudžetą	1 581,32	1 581,32	0,00
733	Pervestinos sumos už turto naudojimą į savivaldybės biudžetą	156 672,22	151 873,47	4 798,75
734	Pervestinos sumos už turto naudojimą kitiems viešojo sektoriaus subjektams			0,00
74	Prekių, turto, paslaugų pardavimo pajamos	105 039,05	-8,00	105 047,05
741	Apskaičiuotos prekių, turto ir paslaugų pardavimo pajamos	-34 521,40	-1 314,83	-33 206,57
742	Pervestinos sumos už parduotas prekes, turta, paslaugas į valstybės biudžetą	1 500,00	312,00	1 188,00
743	Pervestinos sumos už parduotas prekes, turta, paslaugas į savivaldybės biudžetą	138 060,45	994,83	137 065,62
75	Sumų už konfiskuotą turta, baudų ir kitų netesybų, susijusių su kita nei finansinė ar investicinė veikla, pajamos	-26 255,24	-164,34	-26 090,90
76	Finansinės ir investicinės veiklos pajamos	-730 735,15		-730 735,15
761	Palūkanų pajamos			0,00
762	Baudų ir delspinigių pajamos			0,00
763	Pajamos dėl teigiamos valiutos kurso pasikeitimo įtakos			0,00
764	Vertybinių popierių perkainojimo pelnas			0,00
765	Dividendai			0,00
766	Finansinio turto perdavimo pelnas			0,00
767	Kitos finansinės ir investicinės veiklos pajamos	-730 735,15		-730 735,15
77	Kitos pajamos	-23 159,27	-103,18	-23 056,09
771	Rinkliavų pajamos			0,00
772	Kitos pajamos	-23 159,27	-103,18	-23 056,09
8KL	Sąnaudos	21 950 395,90	18 126 247,39	3 824 148,51
81	Mokesčių Europos Sąjungai sąnaudos			0,00
82	Socialinių išmokų sąnaudos	9 409 241,23	6 451 898,01	2 957 343,22
821	Valstybinio socialinio draudimo išmokų sąnaudos			0,00
822	Socialinių išmokų iš valstybės biudžeto sąnaudos	8 179 554,58	5 356 937,76	2 822 616,82
823	Socialinių išmokų iš savivaldybės biudžeto sąnaudos	1 229 686,65	1 094 960,25	134 726,40
824	Privalomojo sveikatos draudimo fondo socialinių išmokų sąnaudos			0,00
825	Kitų socialinių išmokų sąnaudos			0,00
83	Subsidijų, dotacijų, finansavimo sąnaudos	3 194 954,96	2 703 009,25	491 945,71
831	Subsidijų sąnaudos	912 273,62	864 139,78	48 133,84
832	Dotacijų sąnaudos			0,00
833	Finansavimo sąnaudos	2 282 681,34	1 838 869,47	443 811,87
87	Pagrindinės veiklos sąnaudos	8 881 065,31	8 751 545,54	129 519,77
8701	Darbo užmokesčio sąnaudos	2 360 904,39	2 239 164,40	121 739,99
8702	Socialinio draudimo sąnaudos	735 975,66	689 878,48	46 097,18
8703	Ilgalaikio turto nusidėėjimo ir amortizacijos sąnaudos	1 498 404,59	1 401 168,81	97 235,78
8704	Komunalinių paslaugų ir ryšių sąnaudos	349 676,55	158 968,32	190 708,23
8705	Komandiruočių sąnaudos	12 998,60	4 118,33	8 880,27
8706	Transporto sąnaudos	81 216,12	82 872,80	-1 656,68
8707	Kvalifikacijos kėlimo sąnaudos	4 952,53	5 857,00	-904,47
8708	Paprastojo remonto ir eksploatavimo sąnaudos	399 005,67	777 387,11	-378 381,44
8709	Nuvertėjimo ir nurašytų sumų sąnaudos	33 463,84	13 375,34	20 088,50
8710	Sunaudotų ir parduotų atsargų savikaina	161 563,09	192 062,50	-30 499,41
8711	Nuomos sąnaudos	2 099,36	2 369,68	-270,32
8712	Kitų paslaugų sąnaudos	711 952,37	613 029,04	98 923,33
8713	Pagrindinės veiklos kitos sąnaudos	2 528 852,54	2 571 293,73	-42 441,19
88	Kitos veiklos sąnaudos	464 448,39	219 013,19	245 435,20
89	Finansinės ir investicinės veiklos sąnaudos	686,01	781,40	-95,39
891	Palūkanų sąnaudos	661,79	781,40	-119,61
892	Baudų ir delspinigių sąnaudos	24,22		24,22
893	Sąnaudos dėl teigiamos valiutos kurso pasikeitimo įtakos			0,00
894	Vertybinių popierių perkainojimo nuostoliai			0,00
895	Finansinio turto perdavimo nuostoliai			0,00
896	Finansinės ir investicinės veiklos kitos sąnaudos			0,00
9KL	Specialiosios sąskaitos	-2 229 926,17	-166 757,69	-2 063 168,48
91	Nuosavybės metodo įtaka	-212 166,56	-166 757,69	-45 408,87
911	Kontrohuojamų subjektų rezultatas	-212 166,56	-166 757,69	-45 408,87
912	Asocijuojamų subjektų rezultatas			0,00
92	Apskaitos politikos keitimo ir esminių klaidų taisymo įtaka	-2 017 759,61		-2 017 759,61
921	Apskaitos politikos keitimo įtaka	-2 017 759,61		-2 017 759,61
922	Praėjusių laikotarpių esminių klaidų taisymo įtaka			0,00
93	Pelno mokesčiai			0,00