



## **KRETINGOS RAJONO SAVIVALDYBĖS ADMINISTRACIJA**

Biudžetinė įstaiga, Savanorių g. 29A, LT-97111 Kretinga, tel. (8 445) 53 141, faks. (8 445) 52 448,  
el.p. [savivaldybe@kretinga.lt](mailto:savivaldybe@kretinga.lt). Duomenys kaupiami ir saugomi Juridinių asmenų registre, kodas 188715222

### **2016 M. GRUODŽIO 31 D. PASIBAIGUSIŲ METŲ FINANSINIŲ ATASKAITŲ RINKINYS** Parengta pagal viešojo sektoriaus apskaitos ir finansinės atskaitomybės standartus

Kretingos rajono savivaldybės administracija, 188715222, Savanorių g. 29A, Kretingos m., Kretingos r. sav.

2016 M. GRUODŽIO 31 D. pasibaigusių metų FINANSINIŲ ATASKAITŲ RINKINYS

(Visos sumos eurais, jei nenurodyta kitaip)

Patvirtinta  
ID: -2147450012  
D/L: 2017-03-15 14:25:49

FINANSINĖS BŪKLĖS ATASKAITA  
PAGAL 2016 M. GRUODŽIO 31 D. DUOMENIS

2017-03-15 Nr. B10-196

(data)

Pateikimo valiuta ir tikslumas: eurais

Eil. Nr.	Straipsniai	Pastabos Nr.	Paskutinė ataskaitinio laikotarpio diena	Paskutinė praėjusio ataskaitinio laikotarpio diena
1	2	3	4	5
<b>A</b>	<b>ILGALAIKIS TURTAS</b>		<b>48.711.267,55</b>	<b>46.899.559,75</b>
I	Nematerialusis turtas	P03	280.839,53	364.895,86
I.1	Plėtros darbai			
I.2	Programinė įranga ir jos licencijos		31.690,72	36.571,67
I.3	Kitas nematerialusis turtas		249.148,81	328.324,19
I.4	Nebaigti projektai ir išankstiniai mokėjimai			
I.5	Prestižas			
II	Ilgalaikis materialusis turtas	P04	40.588.800,28	41.768.280,52
II.1	Žemė		944.026,00	718.926,00
II.2	Pastatai		6.709.898,05	6.832.543,57
II.3	Infrastruktūros ir kiti statiniai		20.104.723,91	18.492.913,18
II.4	Nekilnojamosios kultūros vertybės		152.944,62	157.645,15
II.5	Mašinos ir įrenginiai		111.980,46	166.580,52
II.6	Transporto priemonės		123.841,17	142.558,24
II.7	Kilnojamosios kultūros vertybės		86,89	86,89
II.8	Baldai ir biuro įranga		126.221,16	158.830,82
II.9	Kitas ilgalaikis materialusis turtas		128.616,77	161.290,46
II.10	Nebaigta statyba ir išankstiniai mokėjimai		12.186.461,25	14.936.905,69
III	Ilgalaikis finansinis turtas	P05, P06	7.841.627,74	4.766.383,37
IV	Mineraliniai išteklių ir kitas ilgalaikis turtas			
<b>B</b>	<b>BIOLOGINIS TURTAS</b>	P07	<b>531.132,70</b>	<b>531.132,70</b>
<b>C</b>	<b>TRUMPALAIKIS TURTAS</b>		<b>2.131.340,39</b>	<b>1.713.074,40</b>
I	Atsargos	P08	531.596,33	316.833,48
I.1	Strateginės ir neliečiamosios atsargos			
I.2	Medžiagos, žaliavos ir ūkinis inventoriūs		44.187,69	91.189,88
I.3	Nebaigta gaminti produkcija ir nebaigtos vykdyti sutartys			
I.4	Pagaminta produkcija, atsargos, skirtos parduoti (perduoti)			
I.5	Ilgalaikis materialusis ir biologinis turtas, skirtas parduoti		487.408,64	225.643,60
II	Išankstiniai apmokėjimai	P09	36.394,03	11.770,25
III	Per vienus metus gautinos sumos	P10	1.554.684,53	1.378.677,32
III.1	Gautinos trumpalaikės finansinės sumos		1.215,00	
III.2	Gautini mokesčiai ir socialinės įmokos			
III.3	Gautinos finansavimo sumos			22.000,00
III.4	Gautinos sumos už turto naudojimą, parduotas prekes, turtą, paslaugas	P10	27.989,60	23.973,26
III.5	Sukauptos gautinos sumos		1.131.407,75	1.033.581,68
III.6	Kitos gautinos sumos		394.072,18	299.122,38
IV	Trumpalaikės investicijos			
V	P pinigai ir pinigų ekvivalentai	P11	8.665,50	5.793,35
	<b>IŠ VIŠO TURTO:</b>		<b>51.373.740,64</b>	<b>49.143.766,85</b>

(tęsinys kitame puslapyje)

Kretingos rajono savivaldybės administracija, 188715222, Savanorių g. 29A, Kretingos m., Kretingos r. sav.

2016 M. GRUODŽIO 31 D. pasibaigusių metų FINANSINIŲ ATASKAITŲ RINKINYS


(Visos sumos eurais, jei nenurodyta kitaip)

FINANSINĖS BŪKLĖS ATASKAITA  
PAGAL 2016 M. GRUODŽIO 31 D. DUOMENIS (tęsinys)

Eil. Nr.	Straipsniai	Pastabos Nr.	Paskutinė ataskaitinio laikotarpio diena	Paskutinė praėjusio ataskaitinio laikotarpio diena
1	2	3	4	5
<b>D</b>	<b>FINANSAVIMO SUMOS</b>	<b>P12</b>	<b>47.646.035,17</b>	<b>46.469.378,39</b>
I	Iš valstybės biudžeto		18.436.526,96	15.877.775,26
II	Iš savivaldybės biudžeto		23.536.319,35	24.065.938,08
III	Iš Europos Sąjungos, užsienio valstybių ir tarptautinių organizacijų		5.168.866,50	6.406.759,87
IV	Iš kitų šaltinių		504.322,36	118.905,18
<b>E</b>	<b>ĮSIPAREIGOJIMAI</b>		<b>1.729.008,88</b>	<b>1.525.778,28</b>
I	Ilgalaikiai įsipareigojimai		185.262,37	202.120,21
I.1	Ilgalaikiai finansiniai įsipareigojimai			
I.2	Ilgalaikiai atidėjimai	P15	78.473,02	80.574,70
I.3	Kiti ilgalaikiai įsipareigojimai		106.789,35	121.545,51
II	Trumpalaikiai įsipareigojimai		1.543.746,51	1.323.658,07
II.1	Ilgalaikių atidėjinių einamųjų metų dalis ir trumpalaikiai atidėjimai	P15	1.904,04	1.879,62
II.2	Ilgalaikių įsipareigojimų einamųjų metų dalis	P13, P14	25.651,02	94,68
II.3	Trumpalaikiai finansiniai įsipareigojimai			
II.4	Mokėtinos subsidijos, dotacijos ir finansavimo sumos	P17	125.909,19	50.963,34
II.5	Mokėtinos sumos į Europos Sąjungos biudžetą			
II.6	Mokėtinos sumos į biudžetus ir fondus		76,69	267.730,81
II.6.1	Grąžintinos finansavimo sumos		76,69	64,48
II.6.2	Kitos mokėtinos sumos biudžetui			267.666,33
II.7	Mokėtinos socialinės išmokos		459.332,61	463.748,88
II.8	Grąžintini mokesčiai, įmokos ir jų pėmos			
II.9	Tiekėjams mokėtinos sumos	P17	233.738,98	210.165,47
II.10	Su darbo santykiais susiję įsipareigojimai			7.097,60
II.11	Suakauptos mokėtinos sumos	P17	552.196,64	266.882,15
II.12	Kiti trumpalaikiai įsipareigojimai	P17	144.937,34	55.095,52
<b>F</b>	<b>GRYNASIS TURTAS</b>	<b>P18</b>	<b>1.998.696,60</b>	<b>1.148.610,18</b>
I	Dalininkų kapitalas			
II	Rezervai		2,13	91.256,76
II.1	Tikrosios vertės rezervas		2,13	91.256,76
II.2	Kiti rezervai			
III	Nuosavybės metodo įtaka		107.893,80	-21.014,44
IV	Suakauptas perviršis ar deficitas		1.890.800,67	1.078.367,86
IV.1	Einančiųjų metų perviršis ar deficitas		812.432,81	221.025,20
IV.2	Ankstesniųjų metų perviršis ar deficitas		1.078.367,86	857.342,66
<b>G</b>	<b>MAŽUMOS DALIS</b>			
	IŠ VISO FINANSAVIMO SUMŲ, ĮSIPAREIGOJIMŲ, GRYNOJO TURTO IR MAŽUMOS DALIES:		51.373.740,65	49.143.766,85

Administracijos direktorius  
(viešojo sektoriaus subjekto vadovas arba jo įgaliotas administracijos vadovas)

Vedėja – vyr. buhalterė  
(vyriausiasis buhalteris (buhalteris))

  
(parašas)

Virginijus Domarkas  
(vardas ir pavardė)

Vitalija Kubilienė  
(vardas ir pavardė)

Kretingos rajono savivaldybės administracija, 18871522, Savanorių g. 29A, Kretinga m., Kretingos r. sav.  
 2016 M. GRUODŽIO 31 D. PAŠALGINIŲ METŲ FINANSINIŲ ATASKAITŲ RINKINYS  
 (Visos sumės eurais, jei nurodyta kitaip)

Pagrįstina  
 ID: -2147450012  
 DL: 2017-03-15 14:25:49

GRYNOJO TURTO POKYČIŲ ATASKAITA  
 PAGAL 2016 M. GRUODŽIO 31 D. DUOMENIS  
 2016 05 11 Nr. B-10-736  
 (data)

Pateiktimo vietas ir vienetai: eurais

Eil. Nr.	Straipsniai	Pastaba Nr.	Tinka kontroliuojamajam subjektui				Nusavytės metodo įtaka	Sukauptas perviršis ar deficitas prieš nusavytės metodo įtaką	II viso	Mažumės dalis
			Dalininkų kapitalas	Tikrosios vertės rezervas	Kiti rezervai					
1	2	3	4	5	6	7	8	9	10	
1	Likutinis uptykėjimo laikotarpio paskutinio diena			111 244,54			-32 124,36	82 256,43	911 625,63	
2	Perimto lygalinio turto iš kito viešojo sektoriaus subjekto įtaka		X		X					
3	Perdovėta arba parduoto lygalinio turto kitam subjektui įtaka		X		X				-20 287,78	
4	Kitus rezervų padidėjimo (sumažėjimo) sumos		X	50 287,78				5 137,21	5 137,21	
5	Kiti sudaryti rezervai		X	X						
6	Kiti panaudoti rezervai			X	X		0,05		0,05	
7	Dalininkų (nuosavio) kapitalo padidėjimo (sumažėjimo) sumos		X	X	X		11 109,87	221 025,20	232 135,07	
8	Ataskaitinio laikotarpio grynasis perviršis ar deficitas									
9	Kiti pokyčiai			91 258,76			-21 014,44	1 078 287,86	1 148 618,18	
10	Likutinio grąžinimo laikotarpio paskutinio diena									
11	Perimto lygalinio turto iš kito viešojo sektoriaus subjekto įtaka		X		X					
12	Perdovėta arba parduoto lygalinio turto kitam subjektui įtaka		X		X				-81 254,63	
13	Kitus rezervų padidėjimo (sumažėjimo) sumos		X	91 254,63						
14	Kiti sudaryti rezervai		X	X						
15	Kiti panaudoti rezervai			X	X					
16	Dalininkų (nuosavio) kapitalo padidėjimo (sumažėjimo) sumos		X	X	X		128 908,24	812 432,81	941 341,05	
17	Ataskaitinio laikotarpio grynasis perviršis ar deficitas									
18	Kiti pokyčiai									
19	Likutinio ataskaitinio laikotarpio paskutinio diena			2,13			107 893,50	1 908 800,67	1 998 696,60	

X patvirtinti ataskaitos laukai nepildomi.

Administracijos direktorius  
 (toses aktai įpareigo pasirašyti asmeniškai pavadinimais)  
 Vedėja – vyr. buhalterė  
 (vyriausiasis buhalteris (buhalteris), jeigu privaloma pagal taisyklę)

  
 (parašas)  
  
 (parašas)

Virginijus Donskakis  
 (vardas ir pavardė)  
 Vitalija Kibilienė  
 (vardas ir pavardė)

Kretingės rajono savivaldybės administracija, 18715222, Savanorių g. 23A, Kretingės m., Kretingės r. sav.

2016 M. GRUODŽIO 31 D. PAŠALINIAŲ NEŲ FINANSINIŲ ATASKAITŲ RINKINYS  
(Visų sumos eurais, jei nurodyti kitais)

Pasirašė  
UJ 214749012  
D.L. 2017-03-15 14:25:49

PINIGŲ SRAUTŲ ATASKAITA  
PAGAL 2016 M. GRUODŽIO 31 D. UGDOMENIS  
2017-03-15 Nr. 890-1816  
(data)

R.L. Nr.	Straipsniai	Paaiškus Nr.	Ataskaitinis laikotarpis			Pradėjęs ataskaitinį laikotarpį		
			Tiesioginiai pinigų srautai	Netiesioginiai pinigų srautai	Iš viso	Tiesioginiai pinigų srautai	Netiesioginiai pinigų srautai	Iš viso
I			23,326,15	0,00	23,326,15	-372,071,86	0,00	-372,071,86
A	<b>PAGRINDINĖS VEIKLOS PINIGŲ SRAUTAI</b>		18,558,861,91	0,00	18,558,861,91	16,394,399,80	32,373,30	16,426,651,16
I.1	Emisavimo pajamos kitoms išskaitoms ir anksčiau		16,960,743,97	0,00	16,960,743,97	16,372,416,90	32,373,30	16,294,790,20
I.1.1	II valstybės biudžeto		8,780,256,20	0,00	8,780,256,20	8,310,464,26	4,855,08	8,515,260,26
I.1.2	II savivaldybės biudžeto		8,043,270,89	0,00	8,043,270,89	7,484,099,19	0,00	7,484,099,19
I.1.3	II ES, užsienio valstybių ir tarptautinių organizacijų lėšų		119,267,21	0,00	119,267,21	63,784,32	27,517,32	93,301,54
I.1.4	II kiti šaltiniai		97,409,67	0,00	97,409,67	112,219,21	0,00	112,219,21
I.2	II mokesčiai					513,89	0,00	513,89
I.3	II socialinių įmokų		90,352,26	0,00	90,352,26	66,706,57	0,00	66,706,57
I.4	II3 socialinės paslaugos iš pinigų		183,582,44	0,00	183,582,44	90,453,14	0,00	90,453,14
I.5	II3 socialinės paslaugos iš biudžeto							
I.6	II3 socialinės paslaugos		1,325,185,26	0,00	1,325,185,26	64,397,36	0,00	64,397,36
I.7	II3 kitos paslaugos		-5,199,035,99	0,00	-5,199,035,99	-3,965,579,68	0,00	-3,965,579,68
II	Perėjimo lėšos		-23,762,31	0,00	-23,762,31	-14,252,68	0,00	-14,252,68
II.1	II valstybės biudžeto		-1,793,795,67	0,00	-1,793,795,67	-850,238,99	0,00	-850,238,99
II.2	II savivaldybės biudžeto					-447,35	0,00	-447,35
II.3	II ES, užsienio valstybių ir tarptautinių organizacijų							
II.4	II kitos šaltiniai		-815,579,46	0,00	-815,579,46	-671,992,32	0,00	-671,992,32
II.5	II valstybės sektoriaus subjektams		-2,565,878,15	0,00	-2,565,878,15	-2,478,647,84	0,00	-2,478,647,84
II.6	II kitoms subjektams	602	-11,246,521,29	0,00	-11,246,521,29	-12,580,783,61	23,373,30	-12,333,116,31
III	Įmokos		-3,842,704,16	0,00	-3,842,704,16	-2,974,209,67	0,00	-2,974,209,67
III.1	Darbo užmokesčio ir socialinio draudimo		-167,931,26	0,00	-167,931,26	-195,416,62	0,00	-195,416,62
III.2	Komunalinių paslaugų ir vėjų		-5,328,97	0,00	-5,328,97	-2,556,53	0,00	-2,556,53
III.3	Komunalinių paslaugų ir vėjų		-83,572,01	0,00	-83,572,01	-74,236,71	0,00	-74,236,71
III.4	Tarptautinės		-4,670,77	0,00	-4,670,77	-1,977,27	0,00	-1,977,27
III.5	Kritifilicacijos kelio		-79,029,21	0,00	-79,029,21	-680,151,68	0,00	-680,151,68
III.6	Papildomos įmokos ir įskaitatvymu		-247,076,80	0,00	-247,076,80	-333,088,17	-37,373,30	-365,461,47
III.7	Atsargų įsigijimo		-6,051,703,83	0,00	-6,051,703,83	-5,653,877,20	0,00	-5,653,877,20
III.8	Sveikatos išmokų							
III.9	Neįmone		2,837,702,15	0,00	2,837,702,15	2,785,991,79	0,00	2,785,991,79
III.10	Kitų paslaugų įsigijimo							
III.11	Suvaldymo pajamos		-14,801,71	0,00	-14,801,71	-98,055,10	0,00	-98,055,10
III.12	Kitos įmokos							


(visų sumos eurais)

Kretingės rajono savivaldybės administracija, 18878122, Savanorių g. 19A, Kretingės m., Kretingės r. sav.  
 2014 M. GRUODŽIO 31 D. pareiškusių metų FINANSŲ ATASKAITŲ MINKINYS  
 (Visos sumos eurais, jei nenurodyta kitaip)

PINIGŲ SRAUTŲ ATASKAITA  
 PAGAL 2014 M. GRUODŽIO 31 D. DUOMENIS (tęsiąs)

Eil. Nr.	Straipsniai	Pavilios Nr.	Ataskaitinis laikotarpis			Prašėj ataskaitinis laikotarpis		
			Tiesioginiai pinigų srautai	Netiesioginiai pinigų srautai	Iš viso	Tiesioginiai pinigų srautai	Netiesioginiai pinigų srautai	Iš viso
B	INVESTICINĖS VEIKLOS PINIGŲ SRAUTAI		-4.198.748,24	0,00	-4.198.748,24	-3.177.352,41	-4.868,01	-3.181.183,23
I	Ilgalaikio turto (išskyrus finansinį) ir biologinio turto įsigijimas		-4.198.748,24	0,00	-4.198.748,24	-3.177.352,41	-4.868,01	-3.181.183,23
II	Ilgalaikio finansinio turto įsigijimas							
III	Ilgalaikio finansinio turto pefidėjimas							
IV	Terminuotųjų indelių (padidėjimas) sumažėjimas							
VI	Kiti investicinės veiklos pinigų srautai							
C	FINANSINĖS VEIKLOS PINIGŲ SRAUTAI		4.178.294,24	0,00	4.178.294,24	3.438.998,67	6.860,92	3.443.859,59
I	Įplaukus iš gautų pasiskolų							
II	Gauti pasiskolai užimamas							
III	Finansiniais įmonėms (įstaigoms) įsitaupymų sumažėjimas							
IV	Gautos finansavimo sumos ilgalaikiam ir biologiniam turui įsigyti		4.179.035,08	0,00	4.179.035,08	3.718.514,45	6.860,92	3.723.375,37
IV.1	Iš valstybės biudžeto		3.357.911,25	0,00	3.357.911,25	2.176.718,77	1.029,14	2.177.747,91
IV.2	Iš savivaldybės biudžeto		800.499,97	0,00	800.499,97	125.414,28	0,00	125.414,28
IV.3	Iš ES, uždarose valstybėse ir tarptautinių organizacijų		15.014,34	0,00	15.014,34	698.937,55	5.831,78	704.769,33
IV.4	Iš kitų šaltinių		2.710,12	0,00	2.710,12	16.403,78	0,00	16.403,78
V	Grąžintos ir perduotos finansavimo sumos ilgalaikiam ir biologiniam turui įsigyti		-741,44	0,00	-741,44	-279.515,78	0,00	-279.515,78
VI	Gauti dividendai							
VII	Kiti finansinės veiklos pinigų srautai							
D	VALIŪTOS KURSŲ PASIKEITIMO ĮTAKA PINIGŲ IR PINIGŲ EKVIVALENTŲ LIKUČIUI					-0,06	0,00	-0,06
	P pinigų ir pinigų ekvivalentų padidėjimas (sumažėjimas)		2.872,15	0,00	2.872,15	-112.395,66	0,00	-112.395,66
	P pinigai ir pinigų ekvivalentai ataskaitinio laikotarpio pradžioje		5.793,35		5.793,35	318.189,01		118.189,01
	P pinigai ir pinigų ekvivalentai ataskaitinio laikotarpio pabaigoje		8.665,50		8.665,50	5.793,35		5.793,35

Administracijos direktorius  
 (vietosje sektoriaus subjekto vadovas arba jo įgaliotas administracijos vadovas)  
 Vedėja – vyr. buhalterė  
 (savininkas buhalteris (buhalteris))

  
 (parašas)

Virginijus Domaitis  
 (vardas ir pavardė)  
 Vatelija Kubiliene  
 (vardas ir pavardė)

Kretingos rajono savivaldybės administracija, 188715222, Savanorių g. 29A, Kretingos m., Kretingos r. sav.

2016 M. GRUODŽIO 31 D. pasibaigusių metų FINANSINIŲ ATASKAITŲ RINKINYS  
(Visos sumos eurais, jei nurodyta kitaip)

Pavirtinta  
ID: -2147450012  
D/L: 2017-03-15 13:25:49

VIEŠOJO SEKTORIAUS SUBJEKTŲ PRIVALOMASIS BENDRASIS SĄSKAITŲ PLANAS  
PAGAL 2016 M. GRUODŽIO 31 D. DUOMENIS

Pateikimo valiuta ir tikslumas: *eurais*

EH. Nr.	Sąskaitos pavadinimas	Ataskaitinis laikotarpis	Praėjusio ataskaitinio laikotarpis	Pokytis
1	2	3	4	5
0K1	Nebalansinės sąskaitos			0,00
IKL	Ilgalaikis turtas	49.242.400,25	47.438.692,45	1.811.707,80
II	Nematerialusis turtas	280.839,53	364.895,86	-84.056,33
111	Pilėtos darbai			0,00
112	Programinės įrangos ir jos licencijos	31.690,72	36.571,67	-4.880,95
113	Patentai ir kitos licencijos			0,00
114	Literatūros, mokslo ir meno kūriniai			0,00
115	Kitas nematerialusis turtas	249.148,81	328.324,19	-79.175,38
116	Nebaigti projektai			0,00
117	Bankstiniai mokėjimai už nematerialiųjų turtą			0,00
118	Prestitas			0,00
12	Ilgalaikis materialusis turtas	40.588.800,28	41.768.280,52	-1.179.480,24
1201	Žemė	944.026,00	718.926,00	225.100,00
1202	Pastatai	6.709.898,05	6.832.543,37	-122.645,32
12021	Gyvenamieji pastatai	2.432.986,37	2.408.265,82	24.720,55
12022	Nygyvenamieji pastatai	4.276.911,68	4.424.277,55	-147.366,07
1203	Infrastruktūros ir kiti statiniai	20.104.723,91	18.492.913,18	1.611.810,73
12031	Infrastruktūros statiniai	18.839.897,69	17.140.467,53	1.699.430,16
12032	Kiti statiniai	1.264.826,22	1.352.445,65	-87.619,43
1204	Nekilnojamosios kultūros vertybės	152.944,62	157.645,15	-4.700,53
12041	Kultūros paveldo statiniai	148.042,80	152.743,33	-4.700,53
12042	Kitos nekilnojamosios kultūros vertybės	4.901,82	4.901,82	0,00
1205	Mašinos ir įrenginiai	111.980,46	166.580,52	-54.600,06
12051	Gamybos mašinos ir įrenginiai			0,00
12052	Ginkluotė ir karinė technika			0,00
12053	Medicinos įranga	8.293,00	30.549,25	-22.256,25
12054	Kitos mašinos ir įrenginiai	103.687,46	136.031,27	-32.343,81
1206	Transporto priemonės	123.841,17	142.558,24	-18.717,07
1207	Kilnojamosios kultūros vertybės	86,89	86,89	0,00
12071	Muziejinės vertybės			0,00
12072	Antikvariniai ir meno kūriniai			0,00
12073	Kitos kilnojamosios kultūros vertybės	86,89	86,89	0,00
1208	Baldai ir biuro įranga	126.221,16	158.830,82	-32.609,66
12081	Baldai	10.679,23	29.058,07	-18.378,84
12082	Kompiuterinė įranga	88.776,69	102.280,83	-13.504,14
12083	Kiti biuro įranga	26.765,24	27.491,92	-726,68
1209	Kitas ilgalaikis materialusis turtas	128.616,77	161.290,46	-32.673,69
12091	Scenos meno priemonės			0,00
12092	Bibliotekų fondai			0,00
12093	Kitos vertybės			0,00
12094	Kitas ilgalaikis materialusis turtas	128.616,77	161.290,46	-32.673,69
1210	Nebaigta statyba ir išankstiniai apmokėjimai	12.186.461,25	14.936.905,69	-2.750.444,44
12101	Nebaigta statyba	12.186.461,25	14.936.905,69	-2.750.444,44
12102	Bankstiniai mokėjimai už ilgalaikį materialiųjų turtą			0,00
16	Ilgalaikis finansinis turtas	7.841.627,74	4.766.183,37	3.075.244,37
161	Investicijos į nuosavybės vertybinius popierius	7.656.358,27	4.564.356,44	3.092.001,83
1611	Investicijos į kontroliuojamus viešojo sektoriaus subjektus	117.600,29	55.600,00	62.000,29
1612	Investicijos į kontroliuojamus ne viešojo sektoriaus ir asocijuotuosius subjektus	7.538.117,27	4.508.115,73	3.030.001,54
1613	Investicijos į kitus subjektus	640,71	640,71	0,00
162	Investicijos į ne nuosavybės vertybinius popierius			0,00
1621	Investicijos į šei išpirkimo termino laikotarpį finansinį turtą			0,00
1622	Investicijos į parduoti laikotarpį finansinį turtą			0,00
163	Po vieno metų gautinos sumos	185.262,37	202.025,53	-16.763,16
1631	Ilgalaikės paskolos			0,00
1632	Kitos ilgalaikės gautinos sumos	185.262,37	202.025,53	-16.763,16

Kretlingos rajone savivaldybės administracija, 188715222, Savanorių g. 29A, Kretlingos m., Kretlingos r. sav.

2016 M. GRUODŽIO 31 D. pasibaigusį metų FINANSINIŲ ATASKAITŲ RINKINYS

(Visos sumos eurais, jei nenurodyta kitaip)

Eil. Nr.	Sąskaitės pavadinimas	Ataskaitinis laikotarpis	Pradžios ataskaitinis laikotarpis	Pokytis
1	2	3	4	5
164	Ilgalaikiai terminuotiji indėliai			0,00
165	Kitas ilgalaikis finansinis turtas			0,00
166	Hankstiniai mokėjimai už ilgalaikį finansinį turtą	7,10	1,40	5,70
17	Mineraliniai išteklių ir kitas ilgalaikis turtas			0,00
19	Biologinis turtas	531.132,70	531.132,70	0,00
191	Žemės ūkio veikloje naudojamas biologinis turtas			0,00
192	Ne žemės ūkio veikloje naudojamas biologinis turtas	531.132,70	531.132,70	0,00
193	Hankstiniai mokėjimai už biologinį turtą			0,00
2KL	Trumpalaikis turtas	2.131.348,40	1.713.074,40	418.266,00
20	Atsargos	531.596,33	316.833,48	214.762,85
200	Strateginės ir neįsivertintos atsargos			0,00
201	Medžiagos ir žaliavos	40.601,25	90.854,53	-50.253,28
202	Ūkinis inventoris	3.586,44	335,33	3.251,09
203	Nebaigtas gaminti produkcija			0,00
204	Nebaigtos vykdyti sutartys			0,00
205	Pagaminta produkcija			0,00
206	Atsargos, skirtos parduoti (perduoti)			0,00
207	Kitas turtas, skirtas parduoti	487.406,64	325.643,60	261.765,04
21	Hankstiniai apmokėjimai	36.394,04	11.770,25	24.623,79
211	Hankstiniai apmokėjimai	11.465,94	1.772,81	9.693,13
212	Atsinaujinį laikotarpių sąnaudos	24.928,10	9.997,44	14.930,66
22	Per vienus metus gautinos sumos	1.554.684,53	1.378.677,32	176.007,21
221	Gautinos trumpalaikės finansinės sumos	1.215,00		1.215,00
2211	Po vieno metų gautinų sumų einamųjų metų dalis	1.215,00		1.215,00
2212	Gautinos trumpalaikės finansinės sumos		22.000,00	-22.000,00
222	Gautinos finansavimo sumos			0,00
223	Gautinos mokėsių sumos			0,00
224	Gautinos socialinės įmokos			0,00
225	Gautinos sumos už turto naudojimą	27.989,60	23.973,26	4.016,34
226	Gautinos sumos už perdoatas prekes, turą, paslaugas			0,00
227	Gautinos sumos už konfliktuotą turtą, baudos ir kitos netesybos	2.313,75	2.470,95	-157,20
228	Sulauptos gautinos sumos	1.131.407,75	1.033.581,68	97.826,07
229	Kitos gautinos sumos	391.758,43	296.651,43	95.107,00
23	Trumpalaikės investicijos			0,00
231	Trumpalaikiai vertybiniai popieriai			0,00
232	Trumpalaikiai terminuotiji indėliai			0,00
233	Kitos trumpalaikės investicijos			0,00
24	P pinigai ir pinigų ekvivalentai	8.665,50	5.793,35	2.872,15
241	P pinigai bankų sąskaitose	8.665,50	5.793,35	2.872,15
242	Grynųjų pinigai			0,00
243	P pinigai įlaidytose sąskaitose			0,00
244	P pinigai kelyje			0,00
245	P pinigai dokumentais			0,00
246	Trumpalaikės investicijos (iki 3 mėnesių)			0,00
3KL	Grynaasis turtas	-1.998.696,60	-1.148.610,18	-850.086,42
31	Sulauptas perviršis ar deficitas	-1.998.694,47	-1.057.353,42	-941.341,05
32	Rezervai	-2,13	-91.256,76	91.254,63
321	Tikrosios vertės rezervas	-2,13	-91.256,76	91.254,63
322	Kiti rezervai			0,00
33	Dalinis kapitalas			0,00
4KL	Finansavimo sumos	-47.646.035,17	-46.469.378,39	-1.176.656,78
41	Finansavimo sumos (gautinos)		-22.000,00	22.000,00
411	Finansavimo sumos iš užsienio valstybių (gautinos)			0,00
412	Finansavimo sumos iš tarptautinių organizacijų (gautinos)			0,00
413	Finansavimo sumos iš Europos Sąjungos (finansinė parama) (gautinos)		-22.000,00	22.000,00
414	Finansavimo sumos iš valstybės biudžeto (gautinos)			0,00
415	Finansavimo sumos iš savivaldybės biudžeto (gautinos)			0,00
416	Finansavimo sumos iš kitų šaltinių (gautinos)			0,00
42	Finansavimo sumos (gautos)	-47.646.035,17	-46.447.378,39	-1.198.656,78
421	Finansavimo sumos iš užsienio valstybių (gautos)			0,00
4211	Finansavimo sumos iš užsienio valstybių nepiniginiam turtui įsigyti (gautos)			0,00
4212	Finansavimo sumos iš užsienio valstybių kitose šaltiniuose (gautos)			0,00

Kretingos rajono savivaldybės administracija, 188715222, Savanorių g. 29A, Kretingos m., Kretingos r. sav.

2016 M. GRUODŽIO 31 D. pasibaigusį metų FINANSINIŲ ATASKAITŲ RINKINYS  
(Visos sumos eurais, jei nenurodyta kitaip)

Eil. Nr.	Sąskaitos pavadinimas	Ataskaitinis laikotarpis	Pradžios ataskaitinis laikotarpis	Pokytis
1	2	3	4	5
422	Finansavimo sumos iš tarptautinių organizacijų (gautos)			0,00
4221	Finansavimo sumos iš tarptautinių organizacijų nepiniginiams turtui įsigyti (gautos)			0,00
4222	Finansavimo sumos iš tarptautinių organizacijų kitoms išlaidoms (gautos)			0,00
423	Finansavimo sumos iš Europos Sąjungos (finansinė parama) (gautos)	-3.168.866,50	-6.384.759,87	1.215.893,37
4231	Finansavimo sumos iš Europos Sąjungos (finansinė parama) nepiniginiams turtui įsigyti (gautos)	-3.143.680,57	-6.391.454,86	1.247.774,29
4232	Finansavimo sumos iš Europos Sąjungos (finansinė parama) kitoms išlaidoms (gautos)	-25.185,93	6.694,99	-31.880,92
424	Finansavimo sumos iš valstybės biudžeto (gautos)	-18.436.526,96	-15.877.775,26	-2.558.751,70
4241	Finansavimo sumos iš valstybės biudžeto nepiniginiams turtui įsigyti (gautos)	-18.114.317,74	-15.536.644,95	-2.577.672,79
4242	Finansavimo sumos iš valstybės biudžeto kitoms išlaidoms (gautos)	-322.209,22	-341.130,31	18.921,09
425	Finansavimo sumos iš savivaldybės biudžeto (gautos)	-23.536.319,35	-24.065.938,08	529.618,73
4251	Finansavimo sumos iš savivaldybės biudžeto nepiniginiams turtui įsigyti (gautos)	-23.505.711,57	-24.030.840,10	525.128,53
4252	Finansavimo sumos iš savivaldybės biudžeto kitoms išlaidoms (gautos)	-30.607,78	-35.097,98	4.490,20
426	Finansavimo sumos iš kitų šaltinių (gautos)	-504.322,36	-118.905,18	-385.417,18
4261	Finansavimo sumos iš kitų šaltinių nepiniginiams turtui įsigyti (gautos)	-423.566,91	-105.609,78	-317.957,13
4262	Finansavimo sumos iš kitų šaltinių kitoms išlaidoms (gautos)	-80.755,45	-13.295,40	-67.460,05
5KL	Ilgalaikiai įsipareigojimai	-185.262,37	-202.120,21	16.857,84
51	Ilgalaikiai atidėjimai	-78.473,02	-80.574,70	2.101,68
52	Ilgalaikiai įsipareigojimai	-106.789,35	-121.545,51	14.756,16
521	Ilgalaikiai įsipareigojimai pagal vyriausybės vertybinius popierius			0,00
522	Ilgalaikis užsienio paskolas			0,00
523	Ilgalaikis vidaus paskolas			0,00
524	Ilgalaikiai finansinės nuomos (lizingo) įsipareigojimai			0,00
525	Kiti ilgalaikiai įsipareigojimai	-106.789,35	-121.545,51	14.756,16
6KL	Trumpalaikiai įsipareigojimai	-1.543.746,51	-1.323.658,07	-220.088,44
61	Trumpalaikiai atidėjimai	-1.904,04	-1.879,62	-24,42
611	Ilgalaikių atidėjimų einamųjų metų dalis			0,00
612	Trumpalaikiai atidėjimai	-1.904,04	-1.879,62	-24,42
62	Ilgalaikių įsipareigojimų einamųjų metų dalis	-25.651,02	-94,68	-25.556,34
621	Ilgalaikių įsipareigojimų pagal vyriausybės vertybinius popierius einamųjų metų dalis			0,00
622	Ilgalaikių užsienio paskolų einamųjų metų dalis			0,00
623	Ilgalaikių vidaus paskolų einamųjų metų dalis			0,00
624	Ilgalaikių finansinės nuomos (lizingo) įsipareigojimų einamųjų metų dalis			0,00
625	Kiti ilgalaikių įsipareigojimų einamųjų metų dalis	-25.651,02	-94,68	-25.556,34
63	Trumpalaikiai finansiniai įsipareigojimai			0,00
631	Trumpalaikiai įsipareigojimai pagal vyriausybės vertybinius popierius			0,00
632	Trumpalaikis užsienio paskolas			0,00
633	Trumpalaikis vidaus paskolas			0,00
634	Trumpalaikiai finansinės nuomos (lizingo) įsipareigojimai			0,00
635	Kiti trumpalaikiai finansiniai įsipareigojimai			0,00
64	Mokėtinos subsidijos, dotacijos ir finansavimo sumos	-125.909,19	-50.963,24	-74.945,95
641	Mokėtinos subsidijos	-83.706,78	-43.127,56	-40.579,22
642	Mokėtinos dotacijos			0,00
643	Mokėtinos finansavimo sumos	-42.202,41	-7.835,78	-34.366,63
6431	Mokėtinos finansavimo sumos pagal centralizuotus apmokėjimus			0,00
6432	Mokėtinos finansavimo sumos atitiktųjų valdytojų programų vykdymams	-42.202,41	-7.835,78	-34.366,63
6433	Kitos mokėtinos finansavimo sumos			0,00
65	Mokėtinos sumos į Europos Sąjungos biudžetą			0,00
66	Mokėtinos socialinės išmokos	-459.332,61	-463.748,88	4.416,27
661	Mokėtinos valstybinio socialinio draudimo išmokos			0,00
662	Mokėtinos socialinės išmokos iš valstybės biudžeto	-393.583,69	-380.872,93	-12.710,76
663	Mokėtinos socialinės išmokos iš savivaldybės biudžeto	-65.748,92	-82.875,95	17.127,03
664	Mokėtinos socialinės išmokos iš Privačiosios sveikatos draudimo fondo			0,00
665	Mokėtinos sumos pensijų fondams			0,00
666	Kitos mokėtinos socialinės išmokos			0,00
67	Grąžintini mokesčiai ir įmokos			0,00
671	Grąžintini mokesčiai			0,00
672	Grąžintinos socialinių įmokų permokos			0,00
673	Grąžintinos sumų už konfidencialumą, baudų ir netesybų permokos			0,00
674	Kitos grąžintinos permokos			0,00
68	Pervestinos sumos	-76,69	-64,48	-12,21
681	Pervestinos sumos į valstybės biudžetą			0,00
682	Pervestinos sumos į savivaldybės biudžetą			0,00
683	Pervestinos sumos į kitų šaltinių fondams			0,00
684	Pervestinos sumos pagal surinktas įmokas už švietimo organizacijoms			0,00
685	Kitos pervestinos sumos			0,00
686	Grąžintinos finansavimo sumos	-76,69	-64,48	-12,21
69	Mokėtinos sumos, susijusios su vykdoma veikla	-930.872,96	-806.907,07	-123.965,89
691	Tiekjama mokėtinos sumos	-233.738,98	-310.165,47	-76.426,49
692	Mokėtinos sumos darbuotojams		-7.097,60	7.097,60
693	Mokėtini veiklos mokesčiai			0,00
694	Gauti išankstiniai mokesčiai	-144.937,34	-55.095,52	-89.841,82
695	Kiti trumpalaikiai įsipareigojimai	-552.196,64	-534.548,48	-17.648,16
7KL	Pažamos	-18.400.633,95	-16.934.531,87	-1.476.102,08
70	Finansavimo pajamos	-17.665.039,37	-16.813.300,68	-851.738,69
701	Panaudotų finansavimo sumų nepiniginiams turtui įsigyti pajamos	-2.068.758,12	-1.833.413,27	-235.344,85

Kretingos rajono savivaldybės administracija, 188715232, Savanorių g. 29A, Kretingos m., Kretingos r. sav.

2016 M. GRUODŽIO 31 D. pasibaigusį metų FINANSINIŲ ATASKAITŲ RINKINYS  
(Visos sumos eurais, jei nenurodyta kitaip)

Eil. Nr.	Sąskaitos pavadinimas	Ataskaitinis laikotarpis	Pratęta ataskaitinis laikotarpis	Pokytis
1	2	3	4	5
702	Panaudotų finansavimo sumų kitoms išlaidoms pajamos	-15.596.281,25	-14.979.887,41	-616.393,84
71	Mokesčių pajamos			0,00
711	Apskaituotos mokesčių pajamos			0,00
712	Pervestinos mokesčių sumos į valstybės biudžetą			0,00
713	Pervestinos mokesčių sumos į savivaldybių biudžetus			0,00
714	Pervestinos mokesčių sumos išteklių fondams			0,00
715	Grąžintinos mokesčių sumos			0,00
72	Socialinių įmokų pajamos			0,00
721	Apskaituotos socialinių įmokų pajamos			0,00
722	Pervestinos socialinės įmokos			0,00
73	Turto naudojimo pajamos	-89.183,37	74.436,83	-163.620,20
731	Apskaituotos turto naudojimo pajamos	-245.989,40	201.677,86	-447.667,26
732	Pervestinos sumos už turto naudojimą į valstybės biudžetą	1.581,32	-1.581,32	3.162,64
733	Pervestinos sumos už turto naudojimą į savivaldybių biudžetus	155.224,71	-125.659,71	280.884,42
734	Pervestinos sumos už turto naudojimą kitoms viešojo sektoriaus subjektams			0,00
74	Pirkimų, turto, paslaugų pardavimo pajamos	56.332,84	-10.278,99	66.611,83
741	Apskaituotos pirkimų, turto ir paslaugų pardavimo pajamos	-43.070,05	24.113,55	-67.183,60
742	Pervestinos sumos už pardotas prekes, turą, paslaugas į valstybės biudžetą			0,00
743	Pervestinos sumos už pardotas prekes, turą, paslaugas į savivaldybių biudžetus	99.402,89	-34.392,54	133.795,43
75	Sumų už komפקuota turą, būdų ir kitų neesybų, nusipjstų su kita nei finansinė ar investicinė veikla, pajamos	-111,84	11.229,73	-11.341,57
76	Finansinės ir investicinės veiklos pajamos	-698.403,36	-186.642,24	-511.761,12
761	Palikamų pajamos			0,00
762	Baudų ir delspinigių pajamos			0,00
763	Pajamos dėl leigiamos valiutos kurso pasikeitimo įtakos			0,00
764	Vertybinių popierių perkainojimo pelnas			0,00
765	Dividendai			0,00
766	Finansinio turto perleidimo pelnas			0,00
767	Kitos finansinės ir investicinės veiklos pajamos	-698.403,36	-186.642,24	-511.761,12
77	Kitos pajamos	-4.228,85	23,48	-4.252,33
771	Rinkliavų pajamos			0,00
772	Kitos pajamos	-4.228,85	23,48	-4.252,33
81KL	Sąnaudos	17.679.455,77	16.854.328,77	825.127,00
81	Mokesčių Europos Sąjungai sąnaudos			0,00
82	Socialinių išmokų sąnaudos	6.148.554,11	5.964.033,06	184.521,27
821	Valstybinio socialinio draudimo išmokų sąnaudos			0,00
822	Socialinių išmokų iš valstybės biudžeto sąnaudos	4.964.677,01	4.678.200,66	286.476,35
823	Socialinių išmokų iš savivaldybės biudžeto sąnaudos	1.183.877,32	1.285.832,40	-101.955,08
824	Privalomojo sveikatos draudimo fondo socialinių išmokų sąnaudos			0,00
825	Kitų socialinių išmokų sąnaudos			0,00
83	Subsidijų, dotacijų, finansavimo sąnaudos	2.591.173,44	2.359.830,59	231.342,85
831	Subsidijų sąnaudos	448.129,16	793.480,63	-345.351,47
832	Dotacijų sąnaudos			0,00
833	Finansavimo sąnaudos	1.743.044,28	1.566.349,96	176.694,32
87	Pagrindinės veiklos sąnaudos	8.628.373,14	8.132.935,91	495.437,23
8701	Darbo užmokesčio sąnaudos	2.237.984,66	2.346.661,26	-108.676,60
8702	Socialinio draudimo sąnaudos	695.364,44	728.051,79	-32.687,35
8703	Ilgalaikio turto nusidėvėjimo ir amortizacijos sąnaudos	1.599.313,21	1.097.707,77	501.605,44
8704	Komunalinių paslaugų ir ryšių sąnaudos	165.193,55	155.039,62	10.153,93
8705	Komandiruočių sąnaudos	5.397,69	2.556,53	2.841,16
8706	Transporto sąnaudos	80.268,42	74.258,21	6.009,71
8707	Kvalifikacijos kėlimo sąnaudos	4.623,77	3.197,77	1.426,00
8708	Paprastojo remonto ir eksploatavimo sąnaudos	580.896,24	692.642,90	-111.746,66
8709	Nuvertėjimo ir nuardytų sumų sąnaudos	-95.575,98	36.986,19	-132.562,17
8710	Suanaudotų ir pardutų atsargų savikama	180.192,19	201.644,93	-21.452,74
8711	Nuomos sąnaudos			0,00
8712	Kitų paslaugų sąnaudos	532.023,81	562.440,78	-30.416,97
8713	Pagrindinės veiklos kitos sąnaudos	2.642.691,14	2.331.747,66	410.943,48
88	Kitos veiklos sąnaudos	311.348,75	397.527,35	-86.178,60
89	Finansinės ir investicinės veiklos sąnaudos	6,11	1,86	4,25
891	Palikamų sąnaudos			0,00
892	Baudų ir delspinigių sąnaudos	6,11	1,86	4,25
893	Sąnaudos dėl leigiamos valiutos kurso pasikeitimo įtakos			0,00
894	Vertybinių popierių perkainojimo nuostoliai			0,00
895	Finansinio turto perleidimo nuostoliai			0,00
896	Finansinės ir investicinės veiklos kitos sąnaudos			0,00
91KL	Specialiosios sąskaitos	-220.162,87	-11.109,87	-209.053,00
91	Nuovarybės metodo įtaka	-128.908,24	-11.109,87	-117.798,37
911	Kontroluojamų subjektų rezultatai	-128.908,24	-11.109,87	-117.798,37
912	Asocijuojamų subjektų rezultatai			0,00
92	Apskaitos politikos keitimo ir esminių klaidų taisymo įtaka	-91.254,63		-91.254,63
921	Apskaitos politikos keitimo įtaka			0,00
922	Pratęsusį laikotarpį esminių klaidų taisymo įtaka	-91.254,63		-91.254,63
93	Pelno mokesčiai			0,00

Kretingos rajono savivaldybės administracija, 188715222, Savanorių g. 29A, Kretingos m., Kretingos r. sav.

2016 M. GRUODŽIO 31 D. PASIBAIGUSIŲ METŲ FINANSINIŲ ATASKAITŲ RINKINYS  
(Visos sumos eurais, jei nenurodyta kitaip)

Patvirtinta  
ID: -2147450012  
D/L: 2017-03-15 14:25:49

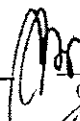
VEIKLOS REZULTATŲ ATASKAITA  
PAGAL 2016 M. GRUODŽIO 31 D. DUOMENIS  
*2017 05 11* Nr. *610 -196*  
(data)

Patikimo valiuta ir tikslumas: eurais

Eil. Nr.	Straipsniai	Pastabos Nr.	Ataskaitinis laikotarpis	Praėjęs ataskaitinis laikotarpis
1	2	3	4	5
<b>A</b>	<b>PAGRINDINĖS VEIKLOS PAJAMOS</b>		<b>17.666.846,39</b>	<b>16.832.072,55</b>
I	FINANSAVIMO PAJAMOS		17.665.039,37	16.813.300,68
I.1	Iš valstybės biudžeto		8.835.081,24	8.702.914,93
I.2	Iš savivaldybių biudžetų		8.433.483,95	7.674.000,89
I.3	Iš ES, užsienio valstybių ir tarptautinių organizacijų lėšų		357.935,18	275.447,09
I.4	Iš kitų finansavimo šaltinių		38.539,00	160.937,77
II	MOKESČIŲ IR SOCIALINIŲ ĮMOKŲ PAJAMOS		1.807,02	18.771,87
III	PAGRINDINĖS VEIKLOS KITOS PAJAMOS		1.522.565,45	1.526.455,83
III.1	Pagrindinės veiklos kitos pajamos	P21	-1.520.758,43	-1.507.683,96
III.2	Pervestinių į biudžetą pagrindinės veiklos kitu pajamų suma		-17.368.100,91	-16.456.799,56
<b>B</b>	<b>PAGRINDINĖS VEIKLOS SĄNAUDOS</b>		<b>-2.933.349,10</b>	<b>-3.074.713,05</b>
I	DARBO UŽMOKESČIO IR SOCIALINIO DRAUDIMO	P22	-1.599.313,21	-1.097.707,77
II	NUSIDĖJIMO IR AMORTIZACIJOS		-165.193,55	-155.039,62
III	KOMUNALINIŲ PASLAUGŲ IR RYŠIŲ		-5.397,69	-2.556,53
IV	KOMANDIRUOČIŲ		-80.268,42	-74.258,71
V	TRANSPORTO		-4.623,77	-3.197,77
VI	KVALIFIKACIJOS KĖLIMO		-580.896,24	-692.642,90
VII	PAPRASTOJO REMONTO IR EKSPLOATAVIMO		95.575,98	-36.986,19
VIII	NUVERTĖJIMO IR NŪRAŠYTŲ SUMŲ		-180.192,19	-201.644,93
IX	SUNAUDOTŲ IR PARDUOTŲ ATSARGŲ SAVIKAINA		-6.148.554,33	-5.964.033,06
X	SOCIALINIŲ ĮSMOKŲ			
XI	NUOMOS		-2.591.173,44	-2.359.830,59
XII	FINANSAVIMO		-532.023,81	-562.440,78
XIII	KITŲ PASLAUGŲ		-2.642.691,14	-2.231.747,66
XIV	KITOS		298.745,48	375.272,99
<b>C</b>	<b>PAGRINDINĖS VEIKLOS PERVERSIS AR DEFICITAS</b>		<b>-275.964,55</b>	<b>-340.888,17</b>
<b>D</b>	<b>KITOS VEIKLOS REZULTATAS</b>		<b>137.083,50</b>	<b>96.656,43</b>
I	KITOS VEIKLOS PAJAMOS	P21	-101.049,71	-40.017,25
II	PERVESTINOS Į BIUDŽETĄ KITOS VEIKLOS PAJAMOS		-311.998,34	-397.527,35
III	KITOS VEIKLOS SĄNAUDOS		698.397,25	186.640,38
<b>E</b>	<b>FINANSINĖS IR INVESTICINĖS VEIKLOS REZULTATAS</b>	<b>P23</b>	<b>91.254,63</b>	<b></b>
<b>F</b>	<b>APSKAITOS POLITIKOS KEITIMO IR ESMINIŲ APSKAITOS KLAIŲ TAISYMO ĮTAKA</b>	<b>P01</b>	<b></b>	<b></b>
<b>G</b>	<b>PELNO MOKESTIS</b>		<b>812.432,81</b>	<b>221.025,20</b>
<b>H</b>	<b>GRYNASIS PERVERSIS AR DEFICITAS PRIEŠ NUOSAVYBĖS METODO ĮTAKĄ</b>		<b>128.908,24</b>	<b>11.109,87</b>
<b>I</b>	<b>NUOSAVYBĖS METODO ĮTAKA</b>		<b>941.341,05</b>	<b>232.135,07</b>
<b>J</b>	<b>GRYNASIS PERVERSIS AR DEFICITAS</b>		<b></b>	<b></b>
I	TENKANTIS KONTROLIUOJANČIAJAM SUBJEKTUI			
II	TENKANTIS MAŽUMOS DALIAI			

Administracijos direktorius  
(viešojo sektoriaus subjekto vadovas arba jo įgaliotas administracijos vadovas)

Vedėja – vyr. buhalterė  
(vyriausiasis buhalteris (buhalteris))

  
(parašas)

Virginijus Domarkas  
(vardas ir pavardė)

Vitalija Kubilienė  
(vardas ir pavardė)

## KRETINGOS RAJONO SAVIVALDYBĖS ADMINISTRACIJOS

### 2016 METŲ FINANSINIŲ ATASKAITŲ RINKINIO AIŠKINAMASIS RAŠTAS

#### I. BENDROJI DALIS

##### 1. Duomenys apie šį finansinių ataskaitų rinkinį parengusį viešojo sektoriaus subjektą.

Kretingos rajono savivaldybės administracija (toliau – administracija) yra savivaldybės įstaiga, kuri įregistruota Juridinių asmenų registre 1998 m. kovo 16 d. rejestro Nr. 040624, įstaigos kodas 188715222.

Administracijos steigėjas yra Kretingos rajono savivaldybė. Steigėjo teises ir pareigas įgyvendinanti institucija – Kretingos rajono savivaldybės taryba. Veiklos rūšis – Lietuvos Respublikos savivaldybių veikla (EVRK 84.11.20). Savivaldybės administracija yra pelno nesiekiantis ribotos civilinės atsakomybės viešasis juridinis asmuo, turintis ūkinį, finansinį, organizacinį ir teisinį savarankiškumą, savo antspaudą, sąskaitas bankuose.

Administracijos buveinė: Savanorių g. 29, LT-97111 Kretinga.

Savivaldybės administracija tikslus ir uždavinius 201 metais įgyvendino pagal Tarybos patvirtintas programas: bendroji, seniūnijų, žemės ūkio, strateginio planavimo ir investicijų, vietinio ūkio, sveikatos apsaugos, kultūros, švietimo, kūno kultūros ir sporto, informacinių technologijų, architektūros ir teritorijų planavimo.

Kretingos rajono savivaldybės administracijos ir aštuonių seniūnijų apskaitą tvarko ir finansinių ataskaitų rinkinį rengia savivaldybės administracijos struktūrinis padalinys – Buhalterinės apskaitos skyrius.

##### 2. Finansiniai metai

Administracijos finansiniai metai prasideda sausio 1d. ir baigiasi gruodžio 31d.

##### 3. Informacija apie kontroliuojamus, asocijuotus ir kitus subjektus

Eil. Nr.	Subjekto tipas ir pavadinimas	Subjektų skaičius
1	2	3
1.	Kontroliuojamos viešosios įstaigos, nepriskiriamos prie viešojo sektoriaus subjektų	1
2.	Kontroliuojamos viešosios įstaigos, priskiriamos prie viešojo sektoriaus subjektų	2
2.	Valstybės ir savivaldybių įmonės	1
3.	Kontroliuojamos akcinės ir uždarnosios akcinės bendrovės	4
4.	Asocijuotieji subjektai	1

#### **4. Informacija apie įstaigos filialus ar struktūrinius vienetus.**

Administraciją sudaro struktūriniai padaliniai ir struktūriniai teritoriniai padaliniai – seniūnijos, kurių veiklos rūšis EVRK 84.11.20.

Seniūnijos yra aštuonios:

Kretingos miesto seniūnija, buveinė Vilniaus g. 8, LT-97108 Kretinga,  
Kretingos seniūnija, buveinė Rotušės a. 1, LT-97140 Kretinga,  
Darbėnų seniūnija, buveinė Skuodo g. 4, Darbėnai, LT-97266 Kretingos r.,  
Kartenos seniūnija, buveinė Mokyklos g. 3, Kartena, LT-97340 Kretingos r.,  
Salantų seniūnija, buveinė M. Valančiaus g. 5, Salantai, LT-97313 Kretingos r.,  
Imbarės seniūnija, buveinė M. Valančiaus g. 5, Salantai, LT-97313 Kretingos r.,  
Kūlupėnų seniūnija, buveinė Mokyklos g. 5, Kūlupėnų k., LT-97331 Kretingos r.,  
Žalgirio seniūnija, buveinė Raguviškių k., Žalgirio sen., LT-97160 Kretingos r

#### **5. Informacija apie įstaigos vidutinį darbuotojų skaičių per ataskaitinį laikotarpį.**

Vidutinis darbuotojų skaičius praėjusį ataskaitinį laikotarpį – 298. 2016 metų ataskaitinio laikotarpio vidutinis darbuotojų skaičius – 271. 2016 m. gruodžio 31d. administracijoje dirbo 240 darbuotojų.

#### **6. Svarbios sąlygos ir aplinkybės, kurioms esant veikia įstaiga ir kurios gali paveikti tolesnę įstaigos veiklą.**

Svarbių įvykių ar aplinkybių, kurios galėtų paveikti Kretingos rajono savivaldybės administracijos veiklą finansinių ataskaitų sudarymo dieną, nėra.

## **II. APSKAITOS POLITIKA**

Nuo 2010 m. sausio 1 d. Administracijos buhalterinė apskaita tvarkoma vadovaujantis Lietuvos Respublikos viešojo sektoriaus atskaitomybės įstatymu ir Viešojo sektoriaus apskaitos ir finansinės atskaitomybės standartais (toliau – VSAFAS). Vadovaujantis Lietuvos Respublikos Vyriausybės 2009 m. birželio 10 d. nutarimu Nr.564 „Dėl minimalios ilgalaikio materialiojo turto vertės nustatymo ir ilgalaikio turto nusidėvėjimo (amortizacijos) minimalių ir maksimalių ekonominių normatyvų viešojo sektoriaus subjektams patvirtinimo“ (Žin., 2009, Nr.72-2921), Administracijos direktoriaus 2009 m. gruodžio 29d. įsakymu Nr.A1-974 patvirtinti Kretingos rajono savivaldybės ilgalaikio turto nusidėvėjimo (amortizacijos) normatyvai, kuriais remiantis skaičiuojamas ilgalaikio turto nusidėvėjimas.

Administracijos finansinių ataskaitų rinkinys parengtas vadovaujantis VSAFAS reikalavimais. Ataskaitų straipsnių, kurie neatitiktų VSAFAS reikalavimų nėra. Savivaldybės metinių finansinių ataskaitų rinkinį sudaro šios ataskaitos:

- finansinės būklės ataskaita;
- veiklos rezultatų ataskaita;
- grynojo turto pokyčių ataskaita;
- pinigų srautų ataskaita;
- finansinių ataskaitų aiškinamasis raštas.

Įstaigos apskaitos politikoje taikomi būdai, kurie leidžia tiksliai ir teisingai fiksuoti įstaigos vykdomas ūkines operacijas ir objektyviai atspindėti įstaigos finansinę būklę bei veiklos rezultatus.

Įstaiga, tvarkydama apskaitą ir sudarydama finansinių ataskaitų rinkinį, vadovaujasi apskaitos principais:

1. Subjekto
2. Veiklos tęstinumo
3. Periodiškumo
4. Pastovumo

5. Piniginio mato
6. Kaupimo
7. Palyginimo
8. Atsargumo
9. Neutralumo
10. Turinio viršenybės prieš formą.

Įstaigos apskaita tvarkoma taikant dvejetainį įrašą.

Įstaigos apskaita tvarkoma ir apskaitos dokumentai surašomi naudojant Lietuvos Respublikos piniginį vienetą – eurą.

Ūkiniai įvykiai ir ūkinės operacijos, kurių buvimas ir atlikimas ar rezultatų įforminimas susijęs su užsienio valiuta, apskaitoje perskaičiuojami į eurus pagal Lietuvos banko nustatytą užsienio valiutos santykį.

Apskaitos dokumentai surašomi ir apskaitos registrai sudaromi lietuvių kalba.

Atskirų apskaitos objektų ( materialiojo, nematerialiojo ir finansinio turto, atsargų, pinigų, įsipareigojimų, nemokamai gauto turto, atidėjinių, nuomos, finansinės nuomos, pajamų ir sąnaudų) apskaitos principai, įvertinimo būdai ir metodai nustatyti atitinkamą objektą reglamentuojančiuose įstaigos apskaitos politikos skyriuose, taikomi rengiant finansines ataskaitas yra šie:

**Pajamos** įstaigoje pripažįstamos vadovaujantis kaupimo principu, t.y. apskaitoje jos registruojamos tada, kai uždirbamos, neatsižvelgiant į pinigų gavimą. Pajamos įvertinamos tikrąja verte. Pajamos skirstomos į grupes: į finansavimo pajamos, pagrindinės veiklos kitas pajamos, kitos pajamos, investicinės - finansinės veiklos pajamos.

**Sąnaudos** įstaigoje pripažįstamos vadovaujantis kaupimo ir palyginimo principais tuo ataskaitiniu laikotarpiu, kai uždirbamos su jomis susijusios pajamos, neatsižvelgiant į pinigų gavimo momentą. Jos apskaitoje įvertinamos tikrąja verte. Sąnaudos skirstomos į grupes: finansavimo sąnaudos, pagrindinės veiklos sąnaudos, kitos veiklos sąnaudos, finansinės ir investicinės veiklos sąnaudos.

**Nematerialusis turtas** įstaigos apskaitoje registruojamas įsigijimo savikaina. Įstaigos nematerialiuoju turtu laikomas toks turtas, kuris yra lengvai atskiriamas nuo kitų nematerialiojo turto vienetų, kad įstaiga būsimaisiais laikotarpiais iš turto gaus ekonominės naudos; galima patikimai nustatyti turto įsigijimo ar pasigaminimo savikainą, įstaiga turi teisę tuo turtu disponuoti.

Administracijos nematerialusis turtas skirstomas į tokias grupes, kurioms patvirtintas naudingo tarnavimo laikas:

1	Programinė įranga, jos licencijos ir techninė dokumentacija	1 m
2	Patentai, išradimai, licencijos, įsisgytos kitos teisės	5 m
3	Kitas nematerialus turtas	8 m
4	Prestižas	10 m

Amortizacija skaičiuojama taikant tiesinį amortizacijos skaičiavimo metodą, likvidacinė vertė lygi nuliui.

**Ilgalaikis materialusis turtas** įstaigos apskaitoje registruojamas įsigijimo ar pasigaminimo savikaina, jei jo vertė yra ne mažesnė nei 500 EUR ( šis kriterijus netaikomas nekilnojamajam turtui, kilnojamosioms vertybėms). Įstaigos veikloje tarnaus ilgiau nei vienerius metus, pagrįstai tikėtina, kad administracija būsimaisiais laikotarpiais iš turto gaus ekonominės naudos, galima patikimai nustatyti turto įsigijimo ar pasigaminimo savikainą, įstaiga turi teisę tuo turtu disponuoti.

Administracijoje yra IMT grupės ir nustatytas naudingo tarnavimo laikas:

1	Pastatams ir statiniams	15-120 m
---	-------------------------	----------

2	Nekilnojamiems kultūros paveldo objektams	20 m
3	Melioracijos statiniams	50 m.
4	Mašinoms ir įrengimams	4-20 m.
5	Transporto priemonėms	6-10 m
6	Baldams ir biuro įrangai	5-10 m
7	Kitam ilgalaikiam materialiam turtui	3-20 m

Ilgalaikio materialiojo turto likvidacinė vertė lygi vienam 0,29 EUR.

Nusidėvėjimas skaičiuojamas taikant tiesinį nusidėvėjimo skaičiavimo metodą.

IMT nurašomas iš apskaitos, kai jis perleidžiamas, LR teisės aktų nustatyta tvarka pripažintas nereikalingu arba netinkamu naudoti, yra prarandamas dėl vagysčių, stichinių nelaimių ar kitų priežasčių. Jei išlaidos ilgalaikio materialiojo turto rekonstravimui, remontui ar kitiems darbams iš esmės pagerina jo naudingąsias savybes, šių darbų vertė didinama ilgalaikio materialiojo turto įsigijimo savikaina ir (arba) patikslinamas turto naudingo tarnavimo laikas. Jei atlikti darbai nepagerina turto savybių ar nepailgina naudingo tarnavimo laiko, šių darbų vertė pripažįstama ataskaitinio laikotarpio sąnaudomis.

**Biologinis turtas** įstaigos apskaitoje registruojamas tikrąja verte arba įsigijimo ar pasigaminimo savikaina ir jei įstaiga turi teisę tuo turtu disponuoti ir jį kontroliuoti, pagrįstai tikėtina, kad įstaiga būsimaisiais laikotarpiais iš šio turto gaus ekonominės naudos arba šis turtas bus naudojamas socialiniais, kultūriniais, moksliniais, teisėsaugos, pažintiniais tikslais, galima patikimai nustatyti turto tikrąją vertę arba įsigijimo savikainą.

**Finansinis turtas** administracijos apskaitoje registruojamas tik tada, kai įstaiga gauna arba pagal vykdomą sutartį įgyja teisę gauti pinigus ar kitą finansinį turtą. Finansinis turtas pirminio pripažinimo metu į apskaitą yra įtraukiamas pagal įsigijimo savikainą.

**Finansiniai įsipareigojimai** įstaigos apskaitoje yra skirstomi į ilgalaikius ir trumpalaikius įsipareigojimus. Ilgalaikis finansinis įsipareigojimas - finansinis įsipareigojimas, kurį privaloma įvykdyti ne anksčiau kaip po 12 mėnesių, skaičiuojant nuo paskutinės einamojo ataskaitinio laikotarpio dienos. Trumpalaikis finansinis įsipareigojimas - finansinis įsipareigojimas, kurį privaloma įvykdyti per 12 mėnesių, skaičiuojant nuo paskutinės einamojo ataskaitinio laikotarpio dienos. Finansiniai įsipareigojimai apskaitoje registruojami tik tada, kai yra įvykdytos visos sąlygos, nustatytos įsipareigojimui atsirasti, ir įstaiga prisiima įsipareigojimą sumokėti pinigus ar atsiskaityti kitu finansiniu turtu.

**Atsargomis** laikomas įstaigos trumpalaikis turtas, kurį administracija per vienus metus sunaudoja pajamoms uždirbti ar viešosioms paslaugoms teikti arba kuris yra laikomas numatant jį parduoti ar paskirstyti vykdant įprastą veiklą, taip pat nebaigtų gaminti prekių ir nebaigtų teikti paslaugų vertė vykdant trumpalaikes sutartis. Atsargomis taip pat laikomas įstaigos ūkinis inventorių – materialusis turtas, kuris yra naudojamas daugiau nei vieną kartą ir kurio įsigijimo ar pasigaminimo savikaina mažesnė už Vyriausybės nustatytą minimalią įstaigos IMT vertę. Atiduoto naudoti inventoriaus vertė iš karto įtraukiama į sąnaudas. Registruojant atsargas apskaitoje, jos įvertinamos įsigijimo ar pasigaminimo savikaina, o sudarant finansines ataskaitas – įsigijimo ar pasigaminimo savikaina arba grynąja realizavimo verte.

Kai atsargos (įskaitant nebaigtas vykdyti sutartis) parduodamos (įskaitant mainus, jei jie galimi) ar kitaip perleidžiamos/perduodamos, jų balansinė vertė turi būti pripažįstama to laikotarpio sąnaudomis, kuriuo pripažįstamos atitinkamos pajamos arba suteikiamos viešosios paslaugos. Atiduoto naudoti įstaigos veikloje ūkinio inventoriaus vertė iš karto pripažįstama sąnaudomis.

**Pinigai** – pinigai, esantys bankų sąskaitose ir pervesti, bet dar negauti pinigai.

**Finansavimo sumos** gautos (gautinos) finansavimo sumos pagal paskirtį skirstomos į nepiniginiam turtui įsigyti ir kitoms išlaidoms kompensuoti.

Gautos ir panaudotos finansavimo sumos arba jų dalis pripažįstamos finansavimo pajamomis tais laikotarpiais, kuriais padaromos su finansavimo sumomis susijusios sąnaudos.

Kitiems viešojo sektoriaus subjektams pervestos sumos registruojamos perduoto finansavimo sąskaitose ir mažina gautą finansavimą.

**Atidėjiniai** pripažįstami ir registruojami apskaitoje tada ir tik tada, kai dėl įvykio praityje Savivaldybės administracija turi dabartinę teisinę prievolę ar neatšaukiamą pasižadėjimą, ir tikėtina, kad jam įvykdyti bus reikalingi ištekliai, o įsipareigojimo suma gali būti patikimai įvertinta. Jei patenkinamos ne visos šios sąlygos, atidėjiniai nėra pripažįstami, o tikrai informacija apie susijusį su tikėtina sumokėti suma neapibrėžtąjį įsipareigojimą yra pateikiama finansinių ataskaitų aiškinamajame rašte. Atidėjiniai peržiūrimi paskutinę kiekvieno ataskaitinio laikotarpio dieną ir koreguojami, atsižvelgiant į naujus įvykius ar aplinkybes, kad parodytų tiksliausią dabartinį įvertinimą.

**Nuoma, finansinė nuoma (lizingas).** Nuomos sandoriai grupuojami į veiklos nuomos ar finansinės nuomos (lizingo) sandorius, atsižvelgiant į tai, kiek turto nuosavybės teikiamos naudos ir rizikos tenka nuomotojui ir kiek nuomininkui. Nuoma yra laikoma finansine nuoma, jei iš esmės visa su turto nuosavybe susijusi nauda ir didžioji dalis rizikos perduodama nuomininkui. Apskaitoje registruojamos finansinės nuomos įmokos yra padalinamos, išskiriant turto vertės dengimo sumą, palūkanas ir kitas įmokas. Palūkanos priskiriamos finansinės ir investicinės veiklos sąnaudoms ir apskaitoje yra registruojamos kaupimo principu. Finansinės nuomos būdu įsigyto IMT nusėdimoji vertė paskirstoma per visą jo naudingo tarnavimo laiką.

**Segmentai** - Savivaldybės administracijos veiklos dalys pagal vykdomas valstybės funkcijas, apimančios vienas ar daugiau Savivaldybės administracijos teikiamas viešąsias paslaugas pagal valstybės funkcijų klasifikaciją. Savivaldybės administracija skiria šiuos segmentus:

- bendrųjų valstybės paslaugų
- gynyba
- viešojo tvarka ir visuomenės apsauga
- ekonomikos sektorius
- aplinkos apsaugos
- būsto ir komunalinio ūkio
- sveikatos priežiūros
- poilsio, kultūros ir religijos
- švietimo
- socialinės apsaugos.

**Pajamos.** Pajamomis laikoma tik pačios Savivaldybės administracijos gaunama ekonominė nauda. Pajamos registruojamos apskaitoje ir rodomos finansinėse ataskaitose tą ataskaitinį laikotarpį, kurį yra uždirbamos, t.y. kurį suteikiamos viešosios paslaugos, atliekami darbai ar perduodamos prekės ar kt., nepriklausomai nuo pinigų gavimo momento.

**Sąnaudos** apskaitoje pripažįstamos vadovaujantis kaupimo ir palyginamumo principais tuo ataskaitiniu laikotarpiu, kai uždirbamos su jomis susijusios pajamos, neatsižvelgiant į pinigų išleidimo laiką. PVM pripažįstamas sąnaudomis, nes Savivaldybės administracija nėra PVM mokėtojas.

Saviavldybės administracijos sąnaudos pagal veiklos sritis skirstomos į šias grupes: socialinių išmokų, finansavimo sąnaudos, pagrindinės veiklos sąnaudos, kitos veiklos sąnaudos, finansinės ir investicinės veiklos sąnaudos.

**Operacijos užsienio valiuta** Sandoriai užsienio valiuta pirminio pripažinimo metu registruojami apskaitoje pagal sandorio dieną galiojusį Lietuvos banko skelbiamą užsienio valiutos kursą. Pelnas ir nuostoliai iš sandorių užsienio valiuta bei iš užsienio valiuta išreikšto turto ir įsipareigojimų likučių perkainojimo dieną yra registruojami finansinės ir investicinės veiklos pajamų ir sąnaudų sąskaitose.

Valiutinių straipsnių likučiai perkainojami pagal ataskaitinio laikotarpio pabaigos Lietuvos banko skelbiamą LR piniginio vieneto ir užsienio valiutos santykį.

**Straipsnių tarpusavio užskaitos.** Sudarant finansinių ataskaitų rinkinį, turtas ir įsipareigojimai bei pajamos ir sąnaudos nėra užskaitomos tarpusavyje, išskyrus atvejus, kai konkretus VSAFAS reikalauja būtent tokios užskaitos (pvz., dėl draudiminio įvykio patirtos sąnaudos yra užskaitomos su gauta draudimo išmoka).

### III. PASTABOS

#### 1. Informacija apie nematerialųjį turtą (pastaba P03)

Informacija apie nematerialiojo turto balansinės vertės pasikeitimus per ataskaitinį laikotarpį pateikiama lentelėje P03.

Valstybei nuosavybės teise priklausančio nematerialiojo turto įsigijimo savikainą 2016-12-31 sudaro 27368,66 EUR, likutinė vertė yra 0 EUR.

Įstaigoje naudojamo nematerialiojo turto, kuris yra visiškai amortizuotas, tačiau vis dar naudojamas veikloje įsigijimo savikainą sudaro 688653,99 EUR.

Naujo nematerialiojo turto (programinė įranga), perduoto kitiems subjektams, balansinė vertė atidavimo momentu buvo 361,52 EUR.

#### 2. Informacija apie ilgalaikį materialųjį turtą (pastaba P04)

Informacija apie ilgalaikio materialiojo turto balansinės vertės pasikeitimus per ataskaitinį laikotarpį pateikiama lentelėje P04.

Informacija apie valstybei nuosavybės teise priklausančio Savivaldybės patikėjimo teise valdomo ilgalaikio turto balansinę vertę laikotarpio pabaigoje pateikiama lentelėje.

Materialiojo turto, kuris yra visiškai nudėvėtas, tačiau vis dar naudojamas veikloje, įsigijimo savikaina yra 12794790,67 EUR.

Žemės paskutinė tikrosios vertės nustatymo data 2016-12-31.

Per ataskaitinį laikotarpį pripažintų nuvertėjimo nuostolių suma pagal turto grupes:

kiti pastatai 208,59 EUR, infrastruktūros ir kiti statiniai 298,04 EUR, nebaigta statyba 103811,04 EUR.

Pagal panaudos sutartis perduoto turto vertė, nurodyta sutartyse, pagal turto grupes paskutinę ataskaitinio laikotarpio dieną:

Eilės Nr.	Turto grupės	Balansinė vertė, EUR
1	Ilgalaikis materialusis turtas	3824776,21
1.1	Negyvenamieji pastatai	2641022,53
1.2	Infrastruktūros ir kiti statiniai	1173509,63

1.3	Mašinos ir įrenginiai	8668,99
1.5	Transporto priemonės	2,61
1.6	Baldai ir biuro įranga	31,28
1.7	Kitas ilgalaikis materialusis turtas	1541,17

Pagal panaudos sutartis gauto turto vertė pagal paskutinę ataskaitinio laikotarpio dieną :

Eilės Nr.	Turto grupės	Balansinė vertė, EUR
1	Ilgalaikis turtas	17263564,63
1.1	Žemė	17238392,9
1.2	Baldai ir biuro įranga	1508,15
1.3.	Programinė įranga	17522,01
1.4	Kitas ilgalaikis turtas	6141,62

### 3. Informacija apie ilgalaikį finansinį turtą (pastaba P05,P06)

Informacija apie investicijas į kontroliuojamus ne viešojo sektoriaus subjektus pateikiama aiškinamojo rašto bendroje dalyje. Per ataskaitinį laikotarpį padidintas UAB "Kretingos vandenys" įstatinis kapitalas nepiniginiu įnašu – 2901099,00 EUR .

2016-06-30 Tarybos sprendimu Nr.T2-217 investuota 62000,00 EUR , piniginiu įnašu padidintas dalininko kapitalas VšĮ „Kretingos ligoninė“ .Įtraukta į apskaitą VšĮ „Kretingos technologijos ir verslo mokykla“ 0,29 EUR dalininko kapitalo vertė.

Informacija apie ilgalaikį finansinį turtą pateikiama lentelėje P5.

Kontroliuojamų uždarytų akcinių bendrovių jungtinė finansinės būklės ataskaita ir savivaldybės įmonių jungtinė finansinės būklės ataskaita pateiktos lentelėse.

### 4. Informacija apie biologinį turtą (pastaba P07)

Informacija apie biologinio turto, įvertinto įsigijimo savikaina vertės pasikeitimus per ataskaitinį laikotarpį pateikiama lentelėje.

### 5. Informacija apie atsargas (pastaba P08)

Informacija apie atsargų vertės pasikeitimą per ataskaitinį laikotarpį pateikiama lentelėje P8.

Per ataskaitinį laikotarpį įsigyta ūkinių medžiagų ir raštinės reikmenų už 102447,02 EUR; kuro, degalų ir tepalų už 60432,83 EUR; atsarginių dalių už 8579,04 EUR; ūkinio inventoriaus už 54182,96 EUR; atsargų , skirtų perduoti už 5076,01 EUR; kitų atsargų už 30042,22 EUR.

2016-12-22 Tarybos sprendimu Nr.T2-341 perkelta ilgalaikio turto (pastatai ) į atsargas , skirto parduoti viešame aukcione 2016-12-31 datai vertė 310421,60 EUR. Šio turto , skirto parduoti įsigijimo savikainos likutis laikotarpio pabaigai 487408,64 EUR.

Pagal panaudos sutartis gautų atsargų, inventoriaus vertė laikotarpio pabaigoje yra 52,42 EUR.

## **6. Informacija apie išankstinius apmokėjimus ir gautinas sumas (pastaba P09,P10)**

Pagal LR Įstatymą dėl LR asmenų, kuriems už darbą apmokama iš valstybės ar savivaldybės biudžeto lėšų, dėl ekonominės krizės neproporcingai sumažinto darbo užmokesčio dalies grąžinimo, priskaičius valstybės tarnautojams ir Valstybinio socialinio draudimo fondo valdybai prie SADM mokėtinas sumas, priskaityta po vienerių metų gautina suma 95854,35 EUR .

Po vienerių metų gautina suma 78473,02 EUR yra priskaityta kompensacijų už valstybės išperkamą nekilnojamąjį turtą. Gautinos sumos už nupirktus socialinius būstus 10935,00 EUR.

Informacija apie išankstinius apmokėjimus pateikiama lentelėje P9.

Informacija apie gautinas sumas pateikiama lentelėje P10.

## **7. Informacija apie pinigus ir jų ekvivalentus (pastaba P11)**

Informacija apie pinigus ir pinigų ekvivalentus pateikiama lentelėje P11.

## **8. Informacija apie finansavimo sumas (pastaba P12)**

Informacija apie finansavimo sumas pagal šaltinį , tikslinę paskirtį ir jų pokyčius per ataskaitinį laikotarpį pateikiama lentelėje P12.

Informacija apie finansavimo sumų likučius pateikiama lentelėje .

## **9. Atidėjiniai (pastaba P15)**

Informacija apie atidėjinius pateikiama lentelėje P15. Tai priskaityta suma kompensacijų už valstybės išperkamą nekilnojamą turtą pagal LR kompensacijų už valstybės išperkamą nekilnojamąjį turtą dydžio, šaltinių, mokėjimo terminų bei tvarkos, taip pat valstybės garantijų ir lengvatų, numatytų Piliečių nuosavybės į išlikusį nekilnojamąjį turtą atkūrimo įstatymą.

## **10. Informacija apie ilgalaikius ir trumpalaikius įsipareigojimus (pastaba P13, P17,P24)**

Informacija apie kai kurias trumpalaikes mokėtinas sumas pateikiama lentelėje P17. Reikšmingos mokėtinos sumos tiekėjams :

SĮ Kretingos komunalininkas“ -146415,45 EUR už aplinkos tvarkymo darbus ir atliekų išvežimą;

UAB “Autobusų parkas“ – 79511,23 EUR už lengvatinį keleivių pavėžėjimą;

UAB“Kvėdarsta“ -11774,30 EUR už sankryžos J.Jablonskio g. rekonstravimą 10 proc. sulaikyti pinigai;

BUAB“Adakris“ -34164,83 EUR už Rūdaičių vaikų darželio rekonstrukcijos darbus.

Pagal LR Įstatymą dėl LR asmenų, kuriems už darbą apmokama iš valstybės ar savivaldybės biudžeto lėšų, dėl ekonominės krizės neproporcingai sumažinto darbo užmokesčio dalies grąžinimo, priskaityti valstybės tarnautojams ir Valstybinio socialinio draudimo fondo valdybai prie SADM ilgalaikiai - 95854,35 EUR ir trumpalaikiai – 25556,34 EUR įsipareigojimai, lentelė P13.

Informacija apie įsipareigojimų dalį (įskaitant finansinės nuomos (lizingo) įsipareigojimus pateikiama lentelėje P24.

## **11. Informacija apie įstaigos grynąjį turtą (pastaba P12)**

Informacija apie įstaigos grynąjį turtą pateikiama lentelėje „Grynojo turto pokyčių ataskaita“ finansinių ataskaitų rinkinio pradžioje .

## **12. Informacija apie kitas pajamas ir finansinės investicinės veiklos pajamas ir sąnaudas (pastaba P21, P22, P23)**

Informacija apie pagrindinės veiklos kitas pajamas pateikiama lentelėje P21.

Rinkliava už prekyvietes ir kasinėjimo darbus per ataskaitinį laikotarpį sudarė 28296,56EUR , rinkliava už atliekų išvežimą -1282275,76 EUR . Žemės nuomos mokesčio priskaityta pajamų – 158192,54 EUR.

Pardavus butus ir pastatus priskaitytas pelnas iš ilgalaikio turto pardavimo - 42683,22 EUR. Kitos veiklos sąnaudas sudaro ilgalaikio turto kitos veiklos nusidėvėjimo sąnaudos, laikotarpio pabaigoje 230418,65 EUR.

Informacija apie pagrindinės veiklos darbo užmokesčio ir socialinio draudimo sąnaudas pateikiama lentelėje P22.

Informacija apie finansinės ir investicinės veiklos pajamas ir sąnaudas pateikiama lentelėje P23.

Apskaičiuotos kitos finansinės ir investicinės veiklos pajamos - 698403.36 EUR susidarė padidinus investicijas į UAB "Kretingos vandenys".

### **13. Informacija apie segmentus (pastaba P02 )**

Informacija apie veiklos segmentus pateikiama lentelėse .

### **14. Apskaitos politikos keitimo ir esminių apskaitos klaidų taisymo įtaka (P01)**

Ataskaitiniu laikotarpiu apskaitos politika keista nebuvo. 2016 m. veiklos rezultatų ataskaitos straipsnyje "Apskaitos politikos keitimo ir esminių klaidų taisymo įtaka nurodyta 91254,63 EUR suma susijusi su esmine ankstesnių laikotarpių klaida , perskaičiavus tikrąją žemės vertę dėl nepagrįstai sumažinto perviršio. Klaidos ištaisytos 2016 metais pagal 7-ojo VSAFAS reikalavimus. Pateikiamos klaidų taisymo lentelės.

### **15. Informacija apie neapibrėžtuosius įsipareigojimus**

Administracijos neapibrėžtieji įsipareigojimai registruojami nebalansinėse sąskaitose kol nepaaiškės aplinkybės dėl jų padengimo. Šių įsipareigojimų vertė ataskaitinio laikotarpio pabaigoje priskaičiuota 4374,33 EUR. Įsipareigojimas pagal ieškovės UAB „Karkasonas“ ieškinį Kretingos rajono savivaldybei sudaro 1000 EUR. Susijusių išlaidų tikimybė 11-50proc.

Sudarė Buhalterinės apskaitos skyriaus vedėja  
Vitalija Kubilienė



Контроль качества строительных материалов, 1881522, Северная г. ПМ, Костанайн м., Костанайн т. ул.

2016 М. СЕВЕРНОГО ЗИ В РАЙОНАХ СООБЩЕСТВА ПЕНАЛЕНОВ А ТАКАПУ ИМАЛИС  
(Указанные данные, по возможности заполнить)

Дата  
ID: 314745862  
DL: 2017-01-11 13:25:49

1. Основные сведения

ИНФОРМАЦИЯ АПЕ КОНТРОЛЮЮЩИХ, АСОЦИОЦИОНУС ИЛИ ЕТТИС СУБЪЕКТАС

№ п/п	Субъект типа и наименование	Юридический адрес	Адресная информация субъекта					Почтовый индекс
			Участок земли (площадь участка в кв. метрах)	Исторический адрес (старый адрес)	Домашний адрес	Средняя площадь земельного участка, кв. м	Площадь участка, кв. м	
1	2	3	4	5	6	7	8	9
1	Контрольный пункт №1	X	X	X	X			X
2	Контрольный пункт №2	X	X	X	X			X
3	Контрольный пункт №3	X		111,000,29				X
3.1	УА "Костанайн"	Заванта 11, Костанайн		100,000,00				Субъект контроля
3.2	УА "Костанайн ПСЧ"	Заванта 22, Костанайн		11,000,00				Субъект контроля
3.3	УА "Костанайн"	Заванта 1, Костанайн		0,20				Субъект контроля
3.4	Контрольный пункт №4	X	0,20	147,71				X
3.5	УА "Костанайн"	Заванта 14, Костанайн		11,00	147,71			Субъект контроля
4	Участок земли (площадь участка)	X	X	X		11,201,00	646,743,00	X
4.1	УА "Костанайн"	Заванта 110, Костанайн	X	X		11,201,00	646,743,00	X
5	Контрольный пункт №5	X	176,04	7,076,999,22		146,276,21	1,464,004,00	X
5.1	УА "Костанайн"	Заванта 1, Костанайн	100,00	1,137,232,20		00,000,00	1,716,730,00	Субъект контроля
5.2	УА "Костанайн"	Заванта 2, Костанайн	76,04	1,062,143,20		57,513,32	1,346,931,00	Субъект контроля
5.3	УА "Костанайн"	Заванта 3, Костанайн	100,00	3,000,70		-15,526,00	3,070,00	Субъект контроля
5.4	УА "Костанайн"	Заванта 114, Костанайн	100,00	371,106,32		31,424,00	427,666,00	Субъект контроля
6	Участок земли (площадь участка)	X	0,20	493,00				X
6.1	УА "Костанайн"	Заванта 1, Костанайн		0,20	493,00			Субъект контроля
7	Участок земли (площадь участка)	X	X	X	X			X
7.1	УА "Костанайн"	X	X	X	X			X
7.2	УА "Костанайн"	X	X	X	X			X
7.3	УА "Костанайн"	X	X	X	X			X

X субъект контроля  
\* площадь участка (площадь участка, кв. м)  
\*\* площадь участка (площадь участка, кв. м)

APSKAITOS POLITIKOS KEITIMO IR KLAUDŲ TAISYMO ĮTAKA FINANSINES BŪKLĖS ATASKAITOS STRAIPSNIAMS

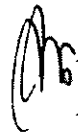
Eil. Nr.	Straipsniai	Paviršus Nr.	Paskaitė praėjusio ataskaitinio laikotarpio diena		Sumažėjimas (c)	Paskaitė praėjusio ataskaitinio laikotarpio diena	Paskaitė praėjusio ataskaitinio laikotarpio diena, įvertintas aplikatorių patikslinimas ir klaidų taisymas (b)
			5	6			
<b>A</b>	<b>ILGAJAIKIS TURTAS</b>	<b>3</b>	<b>4</b>	<b>5</b>	<b>6</b>	<b>7</b>	<b>8</b>
I.	Nemokamasis turas		46 999 569,75	46 999 569,75	0,00	46 999 569,75	46 999 569,75
I.1	Piktas darbas		368 835,86	368 835,86	0,00	368 835,86	368 835,86
I.2	Programinis įrenginys ir jo licencijos		36 521,67	36 521,67	0,00	36 521,67	36 521,67
I.3	Kitas nematerialusis turas		324 334,19	324 334,19	0,00	324 334,19	324 334,19
I.4	Nebaigti projektai ir funkciniai mokymai				0,00		
I.5	Prestizai				0,00		
II	Įprastinis materialusis turas		41 708 290,52	41 708 290,52	0,00	41 708 290,52	41 708 290,52
II.1	Zemė		718 976,00	718 976,00	0,00	718 976,00	718 976,00
II.2	Pagalai		6 832 543,57	6 832 543,57	0,00	6 832 543,57	6 832 543,57
II.3	Infrastruktūra ir ji statiniai		18 972 973,18	18 972 973,18	0,00	18 972 973,18	18 972 973,18
II.4	Nekilnojamoji kultūros vertybė		17 695,15	17 695,15	0,00	17 695,15	17 695,15
II.5	Mašinos ir įrenginiai		266 380,52	266 380,52	0,00	266 380,52	266 380,52
II.6	Transporto priemonės		142 595,24	142 595,24	0,00	142 595,24	142 595,24
II.7	Kilnojamoji kultūros vertybė		86 809	86 809	0,00	86 809	86 809
II.8	Kitas įprastinis materialusis turas		228 330,82	228 330,82	0,00	228 330,82	228 330,82
II.9	Kitas įprastinis materialusis turas		14 316 907,69	14 316 907,69	0,00	14 316 907,69	14 316 907,69
II.10	Nebaigta statyba ir funkciniai mokymai		4 266 383,37	4 266 383,37	0,00	4 266 383,37	4 266 383,37
III	Įprastinis finansinis turas				0,00		
IV	Finansiniai įskaitai ir kiti ilgalaikis turas				0,00		
<b>B</b>	<b>BIOLIGINIS TURTAS</b>		531 132,70	531 132,70	0,00	531 132,70	531 132,70
<b>C</b>	<b>TRUMPALAIKIS TURTAS</b>		21 103 471,48	21 103 471,48	0,00	21 103 471,48	21 103 471,48
1	Apsauga		310 833,48	310 833,48	0,00	310 833,48	310 833,48
II	Struktūros ir netiesioginio atnašos		91 189,88	91 189,88	0,00	91 189,88	91 189,88
II.1	Medžiagos, žaliavos ir dirbti investicijos				0,00		
II.2	Nebaigta gaminių produkcija ir nepašalinti šaliniai				0,00		
II.3	Pagalai gaminių produkcijai ir nepašalinti šaliniai		228 643,60	228 643,60	0,00	228 643,60	228 643,60
II.4	Pagalai gaminių produkcijai, atliekoms, atliekoms pašalinusiems (nebaigti)		11 370,25	11 370,25	0,00	11 370,25	11 370,25
II.5	Įprastinis apskaitinis ir ilgalaikis turas. Kitas turas		1 378 677,33	1 378 677,33	0,00	1 378 677,33	1 378 677,33
III	Per viena metų žaliavos atsargos				0,00		
III.1	Gamtiniai išplėtimai ir išnašos		31 000,00	31 000,00	0,00	31 000,00	31 000,00
III.2	Gamtiniai išplėtimai ir išnašos		31 973,26	31 973,26	0,00	31 973,26	31 973,26
III.3	Gamtiniai išplėtimai ir išnašos		1 031 381,68	1 031 381,68	0,00	1 031 381,68	1 031 381,68
III.4	Gamtinis turas su turto panaudojimo, pardavimo, prekybos, būdų pakeitimo		299 122,18	299 122,18	0,00	299 122,18	299 122,18
III.5	Subjektas gamintinis turas				0,00		
III.6	Kitas žaliavos atsargos				0,00		
IV	Trumpalaikis investicinis		5 793,15	5 793,15	0,00	5 793,15	5 793,15
V	Pajamų ir pinigų gavimai		49 141 766,85	49 141 766,85	0,00	49 141 766,85	49 141 766,85
<b>D</b>	<b>IS VISO TURTO</b>		46 469 378,19	46 469 378,19	0,00	46 469 378,19	46 469 378,19
<b>E</b>	<b>FINANSINIO SUMOS</b>		15 872 275,26	15 872 275,26	0,00	15 872 275,26	15 872 275,26
I	Finansinis turtas		24 065 938,08	24 065 938,08	0,00	24 065 938,08	24 065 938,08
II	Finansinio turto sumažėjimas		6 496 559,87	6 496 559,87	0,00	6 496 559,87	6 496 559,87
III	Finansinio turto sumažėjimas		118 965,18	118 965,18	0,00	118 965,18	118 965,18
IV	Finansinio turto sumažėjimas		1 575 278,28	1 575 278,28	0,00	1 575 278,28	1 575 278,28
V	Finansinio turto sumažėjimas		202 120,21	202 120,21	0,00	202 120,21	202 120,21
I	Įprastinis finansinis turtas		80 574,70	80 574,70	0,00	80 574,70	80 574,70
II	Įprastinis finansinis turtas		121 545,51	121 545,51	0,00	121 545,51	121 545,51
III	Įprastinis finansinis turtas		1 033 648,07	1 033 648,07	0,00	1 033 648,07	1 033 648,07
IV	Įprastinis finansinis turtas		1 879,62	1 879,62	0,00	1 879,62	1 879,62
V	Įprastinis finansinis turtas		51 863,34	51 863,34	0,00	51 863,34	51 863,34
VI	Įprastinis finansinis turtas		267 230,81	267 230,81	0,00	267 230,81	267 230,81
VI.1	Įprastinis finansinis turtas		267 666,33	267 666,33	0,00	267 666,33	267 666,33
VI.2	Įprastinis finansinis turtas		463 248,84	463 248,84	0,00	463 248,84	463 248,84
VI.3	Įprastinis finansinis turtas				0,00		
VI.4	Įprastinis finansinis turtas				0,00		
VI.5	Įprastinis finansinis turtas		210 163,47	210 163,47	0,00	210 163,47	210 163,47
VI.6	Įprastinis finansinis turtas		7 097,00	7 097,00	0,00	7 097,00	7 097,00
VI.7	Įprastinis finansinis turtas		266 887,15	266 887,15	0,00	266 887,15	266 887,15
VI.8	Įprastinis finansinis turtas		55 095,52	55 095,52	0,00	55 095,52	55 095,52
VI.9	Įprastinis finansinis turtas		1 414 810,18	1 414 810,18	0,00	1 414 810,18	1 414 810,18
<b>F</b>	<b>GRYNOJO TURTO DALIS</b>		91 234,63	91 234,63	0,00	91 234,63	91 234,63
I	Įprastinis finansinis turtas		91 234,63	91 234,63	0,00	91 234,63	91 234,63
II	Įprastinis finansinis turtas				0,00		
III	Įprastinis finansinis turtas		91 234,63	91 234,63	0,00	91 234,63	91 234,63
IV	Įprastinis finansinis turtas				0,00		
V	Įprastinis finansinis turtas				0,00		
VI	Įprastinis finansinis turtas				0,00		
VII	Įprastinis finansinis turtas				0,00		
VIII	Įprastinis finansinis turtas				0,00		
IX	Įprastinis finansinis turtas				0,00		
X	Įprastinis finansinis turtas				0,00		
XI	Įprastinis finansinis turtas				0,00		
XII	Įprastinis finansinis turtas				0,00		
XIII	Įprastinis finansinis turtas				0,00		
XIV	Įprastinis finansinis turtas				0,00		
XV	Įprastinis finansinis turtas				0,00		
XVI	Įprastinis finansinis turtas				0,00		
XVII	Įprastinis finansinis turtas				0,00		
XVIII	Įprastinis finansinis turtas				0,00		
XIX	Įprastinis finansinis turtas				0,00		
XX	Įprastinis finansinis turtas				0,00		
XXI	Įprastinis finansinis turtas				0,00		
XXII	Įprastinis finansinis turtas				0,00		
XXIII	Įprastinis finansinis turtas				0,00		
XXIV	Įprastinis finansinis turtas				0,00		
XXV	Įprastinis finansinis turtas				0,00		
XXVI	Įprastinis finansinis turtas				0,00		
XXVII	Įprastinis finansinis turtas				0,00		
XXVIII	Įprastinis finansinis turtas				0,00		
XXIX	Įprastinis finansinis turtas				0,00		
XXX	Įprastinis finansinis turtas				0,00		
XXXI	Įprastinis finansinis turtas				0,00		
XXXII	Įprastinis finansinis turtas				0,00		
XXXIII	Įprastinis finansinis turtas				0,00		
XXXIV	Įprastinis finansinis turtas				0,00		
XXXV	Įprastinis finansinis turtas				0,00		
XXXVI	Įprastinis finansinis turtas				0,00		
XXXVII	Įprastinis finansinis turtas				0,00		
XXXVIII	Įprastinis finansinis turtas				0,00		
XXXIX	Įprastinis finansinis turtas				0,00		
XL	Įprastinis finansinis turtas				0,00		
XL I	Įprastinis finansinis turtas				0,00		
XL II	Įprastinis finansinis turtas				0,00		
XL III	Įprastinis finansinis turtas				0,00		
XL IV	Įprastinis finansinis turtas				0,00		
XL V	Įprastinis finansinis turtas				0,00		
XL VI	Įprastinis finansinis turtas				0,00		
XL VII	Įprastinis finansinis turtas				0,00		
XL VIII	Įprastinis finansinis turtas				0,00		
XL IX	Įprastinis finansinis turtas				0,00		
XL X	Įprastinis finansinis turtas				0,00		
XL XI	Įprastinis finansinis turtas				0,00		
XL XII	Įprastinis finansinis turtas				0,00		
XL XIII	Įprastinis finansinis turtas				0,00		
XL XIV	Įprastinis finansinis turtas				0,00		
XL XV	Įprastinis finansinis turtas				0,00		
XL XVI	Įprastinis finansinis turtas				0,00		
XL XVII	Įprastinis finansinis turtas				0,00		
XL XVIII	Įprastinis finansinis turtas				0,00		
XL XIX	Įprastinis finansinis turtas				0,00		
XL XX	Įprastinis finansinis turtas				0,00		
XL XXI	Įprastinis finansinis turtas				0,00		
XL XXII	Įprastinis finansinis turtas				0,00		
XL XXIII	Įprastinis finansinis turtas				0,00		
XL XXIV	Įprastinis finansinis turtas				0,00		
XL XXV	Įprastinis finansinis turtas				0,00		
XL XXVI	Įprastinis finansinis turtas				0,00		
XL XXVII	Įprastinis finansinis turtas				0,00		
XL XXVIII	Įprastinis finansinis turtas				0,00		
XL XXIX	Įprastinis finansinis turtas				0,00		
XL XXX	Įprastinis finansinis turtas				0,00		
XL XXX I	Įprastinis finansinis turtas				0,00		
XL XXX II	Įprastinis finansinis turtas				0,00		
XL XXX III	Įprastinis finansinis turtas				0,00		
XL XXX IV	Įprastinis finansinis turtas				0,00		
XL XXX V	Įprastinis finansinis turtas				0,00		
XL XXX VI	Įprastinis finansinis turtas				0,00		
XL XXX VII	Įprastinis finansinis turtas				0,00		
XL XXX VIII	Įprastinis finansinis turtas				0,00		
XL XXX IX	Įprastinis finansinis turtas				0,00		
XL XXX X	Įprastinis finansinis turtas				0,00		
XL XXX XI	Įprastinis finansinis turtas				0,00		
XL XXX XII	Įprastinis finansinis turtas				0,00		
XL XXX XIII	Įprastinis finansinis turtas						

APSKAITOS POLITIKOS KEITIMO IR KLaidŲ TAISYMO ĮTAKA VEIKLOS REZULTATŲ ATASKAITOS STRAIPSNIAIS

Eil. Nr.	Straipsniai	Pastabos Nr.	Pradžios ataskaitinis laikotarpis	Apskaitos politikos keitimo ir klaidų taisymo įtaka		Pradžios ataskaitinis laikotarpis, įvertinus apskaitos politikos keitimo ir klaidų taisymo įtaką
				Padidėjimas	Sumažėjimas (-)	
1	2	3	4	5	6	7=4+5+6
A	PAGRINDINĖS VEIKLOS PAJAMOS		16.832.072,55		0,00	16.832.072,55
I	FINANSAVIMO PAJAMOS		16.813.300,68		0,00	16.813.300,68
I.1	II valstybės biudžeto		8.702.914,93		0,00	8.702.914,93
I.2	II savivaldybės biudžeto		7.674.000,89		0,00	7.674.000,89
I.3	II ES, užsienio valstybių ir tarptautinių organizacijų lėšų		275.447,09		0,00	275.447,09
I.4	II kitų finansavimo šaltinių		160.937,77		0,00	160.937,77
II	MOKESČIŲ IR SOCIALINIŲ ĮMOKŲ PAJAMOS					0,00
III	PAGRINDINĖS VEIKLOS KITOS PAJAMOS		18.771,87		0,00	18.771,87
III.1	Pagrindinės veiklos kitos pajamos		1.526.455,83		0,00	1.526.455,83
III.2	Pervežimų pagrindinės veiklos kitų pajamų suma		-1.507.683,96		0,00	-1.507.683,96
B	PAGRINDINĖS VEIKLOS ŠALUDOS		-16.456.799,56		0,00	-16.456.799,56
I	DARBO UŽMOKESCIO IR SOCIALINIO DRAUDIMO		-3.074.713,05		0,00	-3.074.713,05
II	MUSIDĖVIMO IR AMORTIZACIJOS		-1.097.707,77		0,00	-1.097.707,77
III	KOMUNALINIŲ PASLAUGŲ IR RYŠIŲ		-155.039,62		0,00	-155.039,62
IV	KOMANDIRUOČIŲ		-2.556,53		0,00	-2.556,53
V	TRANSPORTO		-74.258,71		0,00	-74.258,71
VI	KAVALIRIACIJOS KELIMO		-3.197,77		0,00	-3.197,77
VII	PAPRASTOJO REMONTO IR EKSPLOATAVIMO		-692.642,90		0,00	-692.642,90
VIII	NUVERTINIMO IR NURAŠYTŲ SUMŲ		-36.986,19		0,00	-36.986,19
IX	SUNAUDOTŲ IR PARDUOTŲ ATSARGŲ SAVIKAINA		-201.644,93		0,00	-201.644,93
X	SOCIALINIŲ ĮMOKŲ		-5.964.033,06		0,00	-5.964.033,06
XI	NUOMOS					0,00
XII	FINANSAVIMO		-2.359.830,59		0,00	-2.359.830,59
XIII	KITŲ PASLAUGŲ		-562.440,78		0,00	-562.440,78
XIV	KITOS		-2.231.747,66		0,00	-2.231.747,66
C	PAGRINDINĖS VEIKLOS PERVERSIS AR DEFICITAS		375.272,99		0,00	375.272,99
D	KITOS VEIKLOS REZULTATAS		-340.888,17		0,00	-340.888,17
I	KITOS VEIKLOS PAJAMOS		96.656,43		0,00	96.656,43
II	PERVESTINOS Į BIUDŽETĄ KITOS VEIKLOS PAJAMOS		-40.017,25		0,00	-40.017,25
III	KITOS VEIKLOS ŠALUDOS		-197.527,35		0,00	-197.527,35
E	FINANSINĖS IR INVESTICINĖS VEIKLOS REZULTATAS		186.640,38		0,00	186.640,38
F	APSKAITOS POLITIKOS KEITIMO IR ESMINIŲ APSKAITOS KLaidŲ TAISYMO ĮTAKA			91.254,63		91.254,63
G	PELNO MOKESTIS					0,00
H	GRYNASIS PERVERSIS AR DEFICITAS PRIEŠ NUOSAVYBĖS METODO ĮTAKĄ		221.025,20	91.254,63	0,00	312.279,83
I	NUOSAVYBĖS METODO ĮTAKA		11.109,87			11.109,87
J	GRYNASIS PERVERSIS AR DEFICITAS		232.135,07	91.254,63	0,00	323.389,70
I	TENKANTIS KONTROLIUOJANČIAM SUBJEKTUI					0,00
II	TENKANTIS MAŽUMOS DALIAI					0,00

Administracijos direktorius  
(vežiojo sektoriaus subjekto vadovas arba jo įgaliotas administracijos vadovas)

Vedėja – Vyr. Buhalteris  
(vyriausiasis buhalteris (buhalteris))

  
(parašas)

V. Domarkas  
(vardas ir pavardė)

Vitalija Kubiliene  
(vardas ir pavardė)

Kreditingo rajono savivaldybės administracija, IŠB715223, Savanorių g. 29A, Kretingos m., Kretingos r. sav.  
 2016 M. GRUODŽIO 31 D. pataligūių metų FINANSINIŲ TĀSKAITŲ RINKINYS  
 (Visos sumos eurais, jei nenurodyta kitaip)

P2 Informacija pagal segmentus

ATASKAITINIO LAIKOTARPIO INFORMACIJA PAGAL VEIKLOS SEGMENTUS

EIL. Nr.	Finansinių tūšakūių trumpaišali	Segmentai																	
		1	2	3	4	5	6	7	8	9									
1																			
1.1	Pagrindinē veiklos sptanga	-3.215.613,66	-24.675,34	-182.337,83	-3.203.704,20	-1.823.703,54	-1.399.011,99	-205.343,02											
1.2	Darbo atšakavimas ir socialinio draudimo	-1.690.187,37	-20.697,89	-151.401,99	-1.702.274,99	-959.057,92	-743.217,07	-165.838,91											
1.3	Nuostolymai ir rezervacijos	-1.333.207,46	-335,98	-1.333,46	-1.333,46	-1.333,46	-1.333,46												
1.4	Komerciniai paslaugų ir ūkio	98.108,41			98.108,41														
1.5	Transporto	-4.949,99			-4.949,99														
1.6	Kvalifikacijos kėlimo	-41.903,23			-41.903,23														
1.7	Pagrindinio remonto ir eksploatavimo	-4.272,77	-30,00	-1.601,78	-4.192,68	-4.192,68	-4.192,68												
1.8	Nevertijimo ir surūšių surū	15.282,88			15.282,88														
1.9	Savivaldos ir pataligūių tarybų spūstai	95.373,98			95.373,98														
1.10	Socialinių tūšakūių	-81.667,87	-1.664,06	-1.193,80	-83.325,73	-83.325,73	-83.325,73												
1.11	Naumos	16.291,08			16.291,08														
1.12	Finansavimo	-110.294,28	-1.493,96	-5.050,32	-111.838,54	-111.838,54	-111.838,54												
1.13	Kūjų pataligūių	-107.444,28	-231,43	-2.351,20	-109.796,91	-109.796,91	-109.796,91												
1.14	Kūjos	-107.444,28	-231,43	-2.351,20	-109.796,91	-109.796,91	-109.796,91												
2	Aptarnavimo pajūkūių teikimo ir ūmininē spūstūiūsiū klūdikū																		
3	Atšakavimas																		
3.1	Pagrindinis veiklos pajūgiū surūstis	-91.234,63			-91.234,63														
3.1.1	Darbo atšakavimas ir socialinio draudimo	-2.476.609,49	-27.064,22	-198.858,14	-2.699.531,85	-2.699.531,85	-2.699.531,85												
3.1.2	Komerciniai paslaugų ir ūkio	-92.822,73	-333,98	-1.516,23	-94.672,94	-94.672,94	-94.672,94												
3.1.3	Transporto	-4.881,27			-4.881,27														
3.1.4	Transporto	-46.309,21	-352,08	-1.768,77	-48.429,06	-48.429,06	-48.429,06												
3.1.5	Kvalifikacijos kėlimo	-4.319,77	-30,00	-1.601,78	-4.350,55	-4.350,55	-4.350,55												
3.1.6	Pagrindinio remonto ir eksploatavimo	-7.339,65			-7.339,65														
3.1.7	Atšakavimas	-31.320,85	-78.871,02	-1.216,52	-109.408,39	-109.408,39	-109.408,39												
3.1.8	Socialinių tūšakūių																		
3.1.9	Naumos																		
3.1.10	Kūjų pataligūių pajūgiū	-318.432,27	-1.767,41	-26.443,81	-346.643,49	-346.643,49	-346.643,49												
3.1.11	Samdomos pajūgiū																		
3.1.12	Kūjos tūšakūių	-14.801,71			-14.801,71														

Kretingos rajono savivaldybės administracija, (B87)5222, Savanorių g. 29A, Kretingė m., Kretingės r. sav.

2016 M. GRUODŽIO 31 D. pasibaigusių metų FINANSINIŲ ATASKAITŲ RINKINYS  
(Visos sumos eurais, jei nenurodyta kitaip)

Parvirtimas  
ID: -2147450012  
D/L: 2017-03-15 13:25:49

P2 Informacija pagal segmentus

Eil. Nr.	Finansinių ataskaitų straipsniai	Segmentai			Iš viso
		Polisė, kultūra ir religija	Švietimas	Socialinė apsauga	
		10	11	12	
1					13
1	Pagrindinės veiklos sąnaudos	-285.579,50	-1.330.151,71	-6.784.169,26	-17.368.100,91
1.1	Darbo užmokesčio ir socialinio draudimo		-1.850,90	-543.028,84	-2.933.349,10
1.2	Nusidėvėjimo ir amortizacijos				-1.599.313,21
1.3	Komunalinių paslaugų ir ryšių			-4.334,08	-165.193,55
1.4	Komandiruočių			-147,90	-5.397,69
1.5	Transporto			-11.261,33	-80.268,42
1.6	Kvalifikacijos kelimo			-115,00	-4.633,77
1.7	Paprasčio remonto ir eksploatavimo	-11.484,85		-217,00	-380.896,24
1.8	Nuvertėjimo ir nurašytų sumų				-95.375,98
1.9	Sumažėtų ir parduotų atsargų savikaina	-31.995,66	-9.591,08	-8.502,49	-180.192,19
1.10	Socialinių išmokų			-6.148.554,33	-6.148.554,33
1.11	Nuomos				
1.12	Finansavimo	-164.051,97	-1.296.017,52	-56.084,00	-2.591.173,44
1.13	Kitų paslaugų	-41.510,81	-20.660,81	-5.076,50	-532.023,81
1.14	Kitose	-36.536,21	-1.931,40	-6.907,77	-3.642.691,14
2	Apiešaitos politikos keitimo ir esminių apiešaitos klaidų taisyrimo įtaka				-91.254,63
3	Pagrindinės veiklos pinigų praeiviai				
3.1	Įmokos	-101.771,82	-89.115,33	-6.864.065,73	-13.336.521,79
3.1.1	Darbo užmokesčio ir socialinio draudimo		-2.610,56	-710.586,63	-3.842.704,36
3.1.2	Komunalinių paslaugų ir ryšių			-4.310,80	-167.931,78
3.1.3	Komandiruočių			-147,90	-5.328,97
3.1.4	Transporto			-11.905,46	-83.572,01
3.1.5	Kvalifikacijos kelimo			-115,00	-4.670,77
3.1.6	Paprasčio remonto ir eksploatavimo	-29.280,64		-39.123,32	-79.029,21
3.1.7	Atsargų įsigijimo	-29.734,46	-57.782,16	-9.827,09	-247.076,80
3.1.8	Socialinių išmokų			-6.053.703,83	-6.053.703,83
3.1.9	Nuomos				
3.1.10	Kitų paslaugų įsigijimo	-42.756,72	-28.720,81	-34.345,50	-2.837.702,15
3.1.11	Sumažėtos pašalmenos				
3.1.12	Kitose įmokose				-14.801,71

Kretingės rajono savivaldybės administracija, 188715222, Savanorių g. 29A, Kretingė m., Kretingės r. sav.  
 2016 M. GRUODŽIO 31 D. pasibaigusių metų FINANSINIŲ ATASKAITŲ RINKINYS  
 (Visos sumos eurais, jei nenurodyta kitaip)

PRAEJUSIO ATASKAITINIO LAIKOTARPIO INFORMACIJA PAGAL VEIKLOS SEGMENTUS

Eil. Nr.	Finansinių ataskaitų straipsniai	Segmentai							
		3	4	5	6	7	8	9	
	Beveiklos veiklos pajamos	Grybia	Viešoji tvarka ir visuomenės apsauga	Ekonomika	Aplinkos apsauga	Būtos ir komunalios ūkis	Sveikatos apsauga		
1	1	-22 503,72	-274 285,15	-2 430 300,69	-1 232,371,90	-1 218 555,63	-32 171,69		
1.1	Pagrindinės veiklos pajamos	3 043 313,83	-274 285,15	-2 430 300,69	-1 232,371,90	-1 218 555,63	-32 171,69		
1.1.1	Darbo užmokesčio ir socialinio draudimo	-3 074 574,11	-19 178,16	-230 923,91	-133 063,44	-180 398,23	-180 398,23		
1.1.2	Nuodėvėjimo ir amortizacijos	-312 044,13		-385 663,64		-41 230,58			
1.1.3	Komunalinių paslaugų ir įvykių	-16 974,82	-491,30	-2 150,57	-9 033,43				
1.1.4	Komunaliniai	-1 513,99	-30,48	-591,93	-2 298,17	-19 339,33			
1.1.5	Transporto	-37 688,42	-4 753,87	-347,48					
1.1.6	Kvartalinės pajamos ir atlyginavimai	-2 770,29		-50,73	-662 054,05	-9 233,87			
1.1.7	Kitos pajamos ir atlyginavimai	-3 787,25			-36 996,19	-75,99			
1.1.8	Neįvykusių ir netiesiogiai susijusių sąvokų	-75 267,84	-1 324,09	-7 979,52	-13 223,58	-44 944,39	-444,19		
1.10	Socialinių išmokų								
1.11	Nuomos			-851 419,66		-82 933,63			
1.12	Finansavimo	-99 710,42				-43 939,08	-17 867,76		
1.13	Kiti pajamų	-1 008 892,35	-1 479,49	-4 645,87	-265 643,35	-1 105 385,20	-885 029,43		
1.14	Kitos	-71 090,13		-23 076,68					
2	Apaikatos politikos kritimo ir eminiųjų apikatos išlaidų susymo įlaidos								
3	3	-22 503,72	-274 285,15	-1 160 433,43	-1 149 400,27	-1 218 555,58	-18 766,23		
3.1	3.1	-2 494 987,76							
3.1.1	3.1.1	-1 871 019,73	-19 178,16	-230 923,91	-133 063,44	-180 398,23	-180 398,23		
3.1.2	3.1.2	-113 302,07	-491,30	-2 850,57	-9 033,43		-41 230,58		
3.1.3	3.1.3	-11 513,99	-30,48	-591,93	-2 298,17	-19 339,33			
3.1.4	3.1.4	-37 688,42	-4 753,87	-347,48					
3.1.5	3.1.5	-2 770,29		-50,73	-662 054,05	-9 233,87			
3.1.6	3.1.6	-3 787,25			-36 996,19	-75,99			
3.1.7	3.1.7	-239 084,98	-1 324,09	-7 979,52	-13 223,58	-44 944,39	-444,19		
3.1.8	3.1.8								
3.1.9	3.1.9	-170 785,98	-1 479,49	-2 727,53		-902 897,16	-18 322,06		
3.1.10	3.1.10								
3.1.11	3.1.11								
3.1.12	3.1.12	-98 033,10							

Kretingos rajono savivaldybės administracija, 188715222, Savanorių g. 29A, Kretingos m., Kretingos r. sav.

2016 M. GRUODŽIO 31 D. pasibaigusį metų FINANSINIŲ ATASKAITŲ RINKINYS  
(Visos sumos eurais, jei nenurodyta kitaip)

Paviršius  
ID: -2147450012  
DVL: 2017-03-15 13:25:49

Eil. Nr.	Finansinių ataskaitų straipsniai	Segmentai			Iš viso
		Pailsis, kultūra ir religija	Švietimas	Socialinė apsauga	
		10	11	12	
1					13
1	Pagrindinės veiklos sąnaudos	-246.779,53	-1.310.802,68	-6.645.374,72	-16.456.799,56
1.1	Darbo užmokesčio ir socialinio draudimo			-586.621,06	-3.074.713,03
1.2	Nusidėvėjimo ir amortizacijos				-1.097.707,77
1.3	Komunalinių paslaugų ir ryšių			-4.308,92	-155.039,62
1.4	Komandiruočių			-420,13	-2.556,53
1.5	Transporto			-10.156,90	-74.258,71
1.6	Kvalifikacijos kėlimo			-80,00	-3.197,77
1.7	Paprašojo remonto ir eksploatavimo	-16.413,45		-811,55	-691.643,90
1.8	Nuvertėjimo ir nusidėvėjimo suma				-36.986,19
1.9	Sunaudotų ir parduotų atsargų savikaina	-23.406,90	-12.938,26	-22.038,07	-201.644,93
1.10	Socialinių išmokų			-5.964.033,06	-5.964.033,06
1.11	Nuomos				
1.12	Finansavimo	-74.545,69	-1.284.977,09	-22.840,66	-2.359.830,59
1.13	Kitų paslaugų	-91.682,79	-11.669,48	-21.954,55	-562.440,78
1.14	Kitose	-40.730,70	-1.217,75	-12.309,88	-2.231.747,66
2	Apkaltos politikos keitimo ir esminių apkaltos klaidų taisymo įtaka				
3	Pagrindinės veiklos pinigų srautai				
3.1	Išmokos	-155.820,39	-25.825,59	-6.312.578,20	-12.833.156,34
3.1.1	Darbo užmokesčio ir socialinio draudimo			-586.621,06	-2.074.208,67
3.1.2	Komunalinių paslaugų ir ryšių			-4.308,92	-195.416,87
3.1.3	Komandiruočių			-420,13	-2.556,53
3.1.4	Transporto			-10.156,90	-74.258,71
3.1.5	Kvalifikacijos kėlimo			-80,00	-3.197,77
3.1.6	Paprašojo remonto ir eksploatavimo			-811,55	-680.151,68
3.1.7	Atsargų įsigijimo	-23.406,90	-12.938,26	-22.038,07	-365.462,01
3.1.8	Socialinių išmokų			-5.653.877,20	-5.653.877,20
3.1.9	Nuomos				
3.1.10	Kitų paslaugų įsigijimo	-132.413,49	-12.887,23	-34.264,43	-2.785.991,79
3.1.11	Sunaudotos patalpanos				
3.1.12	Kitose išmokose				-98.035,10

2016 M. GRUODŽIO 31 D. pasibaigusių metų FINANSINIŲ ATASKAITŲ RINKINYS

(Visos sumos eurais, jei nenurodyta kitaip)

P3 Nematerialusis turtas

NEMATERIALIOJO TURTO BALANSINĖS VERTĖS PASIKEITIMAS PER ATASKAITINĮ LAIKOTARPĮ

Eil. Nr.	Straipsniai	Plėtros darbai	Programinė įranga ir jos licencijos	Kitas nematerialusis turtas
				Patentai ir kitos licencijos (išskyrus nurodytus 4 stulpelyje)
1	2	3	4	5
1	Išigijimo ar pasigaminimo savikaina ataskaitinio laikotarpio pradžioje		169.153,76	
2	Išigijimai per ataskaitinį laikotarpį		19.723,17	
2.1	Pirkto turto išigijimo savikaina		19.723,17	
2.2	Neatlygintinai gauto turto išigijimo savikaina			
3	Parduoto, perduoto ir nurašyto turto suma per ataskaitinį laikotarpį		-2.963,44	
3.1	Parduoto			
3.2	Perduoto		-361,52	
3.3	Nurašyto		-2.601,92	
4	Pergrupavimai (+/-)			
5	Išigijimo ar pasigaminimo savikainos kiti pokyčiai			
6	Išigijimo ar pasigaminimo savikaina ataskaitinio laikotarpio pabaigoje (1+2-3+/-4+/-5)		185.913,49	
7	Sukaupta amortizacijos suma ataskaitinio laikotarpio pradžioje	X	-132.582,09	
8	Neatlygintinai gauto turto sukaupta amortizacijos suma*	X		
9	Apskaičiuota amortizacija per ataskaitinį laikotarpį	X	-24.242,60	
10	Sukaupta parduoto, perduoto ir nurašyto turto amortizacijos suma	X	2.601,92	
10.1	Parduoto	X		
10.2	Perduoto	X		
10.3	Nurašyto	X	2.601,92	
11	Pergrupavimai (+/-)	X		
12	Sukauptos amortizacijos sumos kiti pokyčiai	X		
13	Sukaupta amortizacijos suma ataskaitinio laikotarpio pabaigoje (7+8+9-10+/-11+/-12)	X	-154.222,77	
14	Nuvertėjimo suma ataskaitinio laikotarpio pradžioje			
15	Neatlygintinai gauto turto sukaupta nuvertėjimo suma*			
16	Apskaičiuota nuvertėjimo suma per ataskaitinį laikotarpį			
17	Panaikinta nuvertėjimo suma per ataskaitinį laikotarpį			
18	Sukaupta parduoto, perduoto ir nurašyto turto nuvertėjimo suma			
18.1	Parduoto			
18.2	Perduoto			
18.3	Nurašyto			
19	Pergrupavimai (+/-)			

Kretingos rajono savivaldybės administracija, 188715222, Savanorių g. 29A, Kretingos m., Kretingos r. sav.

2016 M. GRUODŽIO 31 D. pasibaigusių metų FINANSINIŲ ATASKAITŲ RINKINYS  
(Visos sumos eurais, jei nenurodyta kitaip)

**P3 Nematerialusis turtas**

Eil. Nr.	Straipsniai	Plėtros darbai	Programinė įranga ir jos licencijos	Kitas nematerialusis turtas
				Patentai ir kitos licencijos (išskyrus nurodytus 4 stulpelyje)
1	2	3	4	5
20	Nuvertėjimo sumos kiti pokyčiai			
21	Nuvertėjimo suma ataskaitinio laikotarpio pabaigoje (14+15+16-17-18+/-19+/-20)			
22	Nematerialiojo turto likutinė vertė ataskaitinio laikotarpio pabaigoje (6-13-21)		31.690,72	
23	Nematerialiojo turto likutinė vertė ataskaitinio laikotarpio pradžioje (1-7-14)		36.571,67	

X pažymėti ataskaitos laukai nepildomi.

\* Kito subjekto sukaupta turto nusidėvėjimo arba nuvertėjimo suma iki perdavimo.

Kretingos rajono savivaldybės administracija, 188715222, Savanorių g. 29A, Kretingos m., Kretingos r. sav.

2016 M. GRUODŽIO 31 D. pasibaigusių metų FINANSINIŲ ATASKAITŲ RINKINYS

(Visos sumos eurais, jei nenurodyta kitaip)

P3 Nematerialusis turtas

Eil. Nr.	Straipsniai	Kitas nematerialusis turtas		Nebaigti projektai ir išankstiniai apmokėjimai
		Literatūros, mokslo ir meno kūriniai	Kitas nematerialusis turtas	Nebaigti projektai
1	2	6	7	8
1	Išsigijimo ar pasigaminimo savikaina ataskaitinio laikotarpio pradžioje		1.065.629,78	
2	Išsigijimai per ataskaitinį laikotarpį		31.849,21	
2.1	Pirkto turto išsigijimo savikaina		31.849,21	
2.2	Neatlygintinai gauto turto išsigijimo savikaina			
3	Parduoto, perduoto ir nurašyto turto suma per ataskaitinį laikotarpį			
3.1	Parduoto			
3.2	Perduoto			
3.3	Nurašyto			
4	Pergrupavimai (+/-)			
5	Išsigijimo ar pasigaminimo savikainos kiti pokyčiai			
6	Išsigijimo ar pasigaminimo savikaina ataskaitinio laikotarpio pabaigoje (1+2-3+/-4+/-5)		1.097.478,99	
7	Sukaupta amortizacijos suma ataskaitinio laikotarpio pradžioje	X	-737.305,59	X
8	Neatlygintinai gauto turto sukaupta amortizacijos suma*	X		X
9	Apskaičiuota amortizacija per ataskaitinį laikotarpį	X	-111.024,59	X
10	Sukaupta parduoto, perduoto ir nurašyto turto amortizacijos suma	X		X
10.1	Parduoto	X		X
10.2	Perduoto	X		X
10.3	Nurašyto	X		X
11	Pergrupavimai (+/-)	X		X
12	Sukauptos amortizacijos sumos kiti pokyčiai	X		X
13	Sukaupta amortizacijos suma ataskaitinio laikotarpio pabaigoje (7+8+9-10+/-11+/-12)	X	-848.330,18	X
14	Nuvertėjimo suma ataskaitinio laikotarpio pradžioje			
15	Neatlygintinai gauto turto sukaupta nuvertėjimo suma*			
16	Apskaičiuota nuvertėjimo suma per ataskaitinį laikotarpį			
17	Panaikinta nuvertėjimo suma per ataskaitinį laikotarpį			
18	Sukaupta parduoto, perduoto ir nurašyto turto nuvertėjimo suma			
18.1	Parduoto			
18.2	Perduoto			
18.3	Nurašyto			
19	Pergrupavimai (+/-)			

Kretingos rajono savivaldybės administracija, 188715222, Savanorių g. 29A, Kretingos m., Kretingos r. sav.

2016 M. GRUODŽIO 31 D. pasibaigusią metų FINANSINIŲ ATASKAITŲ RINKINYS

(Visos sumos eurais, jei nenurodyta kitaip)

P3 Nematerialusis turtas

Eil. Nr.	Straipsniai			Nebaigti projektai ir išankstiniai apmokėjimai
		Literatūros, mokslo ir meno kūriniai	Kitas nematerialusis turtas	Nebaigti projektai
1	2	6	7	8
20	Nuvertėjimo sumos kiti pokyčiai			
21	Nuvertėjimo suma ataskaitinio laikotarpio pabaigoje (14+15+16-17-18+/-19+/-20)			
22	Nematerialiojo turto likutinė vertė ataskaitinio laikotarpio pabaigoje (6-13-21)		249.148,81	
23	Nematerialiojo turto likutinė vertė ataskaitinio laikotarpio pradžioje (1-7-14)		328.324,19	

Kretingos rajono savivaldybės administracija, 188715222, Savanorių g. 29A, Kretingos m., Kretingos r. sav.

2016 M. GRUODŽIO 31 D. pasibaigusiu metų FINANSINIŲ ATASKAITŲ RINKINYS  
(Visos sumos eurais, jei nenurodyta kitaip)

Patvirtinta  
ID: -2147450012  
D/L: 2017-03-15 13:25:49

P3 Nematerialusis turtas

Eil. Nr.	Straipsniai	Nebaigti projektai ir išankstiniai apmokėjimai	Prestižas	Iš viso
		Išankstiniai apmokėjimai		
1	2	9	10	11
1	Išsigijimo ar pasigaminimo savikaina ataskaitinio laikotarpio pradžioje			1.234.783,54
2	Išsigijimai per ataskaitinį laikotarpį			51.572,38
2.1	Pirkto turto įsigijimo savikaina			51.572,38
2.2	Neatlygintinai gauto turto įsigijimo savikaina			
3	Parduoto, perduoto ir nurašyto turto suma per ataskaitinį laikotarpį			-2.963,44
3.1	Parduoto			
3.2	Perduoto			-361,52
3.3	Nurašyto			-2.601,92
4	Pergrupavimai (+/-)			
5	Išsigijimo ar pasigaminimo savikainos kiti pokyčiai			
6	Išsigijimo ar pasigaminimo savikaina ataskaitinio laikotarpio pabaigoje (1+2-3+/-4+/-5)			1.283.392,48
7	Sukaupta amortizacijos suma ataskaitinio laikotarpio pradžioje	X		-869.887,68
8	Neatlygintinai gauto turto sukaupta amortizacijos suma*	X		
9	Apskaičiuota amortizacija per ataskaitinį laikotarpį	X		-135.267,19
10	Sukaupta parduoto, perduoto ir nurašyto turto amortizacijos suma	X		2.601,92
10.1	Parduoto	X		
10.2	Perduoto	X		
10.3	Nurašyto	X		2.601,92
11	Pergrupavimai (+/-)	X		
12	Sukauptos amortizacijos sumos kiti pokyčiai	X		
13	Sukaupta amortizacijos suma ataskaitinio laikotarpio pabaigoje (7+8+9-10+/-11+/-12)	X		-1.002.552,95
14	Nuvertėjimo suma ataskaitinio laikotarpio pradžioje			
15	Neatlygintinai gauto turto sukaupta nuvertėjimo suma*			
16	Apskaičiuota nuvertėjimo suma per ataskaitinį laikotarpį			
17	Panaikinta nuvertėjimo suma per ataskaitinį laikotarpį			
18	Sukaupta parduoto, perduoto ir nurašyto turto nuvertėjimo suma			
18.1	Parduoto			
18.2	Perduoto			
18.3	Nurašyto			
19	Pergrupavimai (+/-)			

Kretingos rajono savivaldybės administracija, 188715222, Savanorių g. 29A, Kretingos m., Kretingos r. sav.

2016 M. GRUODŽIO 31 D. pasibaigusių metų FINANSINIŲ ATASKAITŲ RINKINYS

(Visos sumos eurais, jei nenurodyta kitaip)

Patvirtinta  
ID: -2147450012  
D/L: 2017-03-15 13:25:49

**P3 Nematerialusis turtas**

Eil. Nr.	Straipsniai	Nebaigti projektai ir išankstiniai apmokėjimai	Prestižas	Iš viso
		Išankstiniai apmokėjimai		
1	2	9	10	11
20	Nuvertėjimo sumos kiti pokyčiai			
21	Nuvertėjimo suma ataskaitinio laikotarpio pabaigoje (14+15+16-17-18+/-19+/-20)			
22	Nematerialiojo turto likutinė vertė ataskaitinio laikotarpio pabaigoje (6-13-21)			280.839,53
23	Nematerialiojo turto likutinė vertė ataskaitinio laikotarpio pradžioje (1-7-14)			364.895,86

(Валовая прибыль, в руб.)

24 Итого материальных затрат

ИТОГО МАТЕРИАЛЬНЫЕ ЗАТРАТЫ НА ПРОИЗВОДСТВО ПРОДУКЦИИ

№ п/п	Средствами	Земля	Государством	Иными	Итого	
					Информационными	Иными
1	Итого из государственного бюджета					
2	Итого по государственному бюджету (2.1+2.2)					
3	Итого по государственному бюджету (2.1+2.2)					
4	Итого по государственному бюджету (2.1+2.2)					
5	Итого по государственному бюджету (2.1+2.2)					
6	Итого по государственному бюджету (2.1+2.2)					
7	Итого по государственному бюджету (2.1+2.2)					
8	Итого по государственному бюджету (2.1+2.2)					
9	Итого по государственному бюджету (2.1+2.2)					
10	Итого по государственному бюджету (2.1+2.2)					
11	Итого по государственному бюджету (2.1+2.2)					
12	Итого по государственному бюджету (2.1+2.2)					
13	Итого по государственному бюджету (2.1+2.2)					
14	Итого по государственному бюджету (2.1+2.2)					
15	Итого по государственному бюджету (2.1+2.2)					
16	Итого по государственному бюджету (2.1+2.2)					
17	Итого по государственному бюджету (2.1+2.2)					
18	Итого по государственному бюджету (2.1+2.2)					
19	Итого по государственному бюджету (2.1+2.2)					
20	Итого по государственному бюджету (2.1+2.2)					
21	Итого по государственному бюджету (2.1+2.2)					
22	Итого по государственному бюджету (2.1+2.2)					
23	Итого по государственному бюджету (2.1+2.2)					
24	Итого по государственному бюджету (2.1+2.2)					
25	Итого по государственному бюджету (2.1+2.2)					
26	Итого по государственному бюджету (2.1+2.2)					
27	Итого по государственному бюджету (2.1+2.2)					
28	Итого по государственному бюджету (2.1+2.2)					
29	Итого по государственному бюджету (2.1+2.2)					
30	Итого по государственному бюджету (2.1+2.2)					

\* Като субъекто материальных затрат относятся:

Эл. №	Статья	Итого по разделу 2			
		8	9	10	11
1	Итого по разделу 2	1 341 545,65	819 796,50	86,89	619 605,06
2	Итого по разделу 2 (1+2)	20 525,36	122 260,68		41 633,98
2.1	Итого по разделу 2.1	20 525,36	122 260,68		41 633,98
2.2	Итого по разделу 2.2	1,00	70 271,68		9 450,58
3	Итого по разделу 3 (1+3,2+3.3)	-52 337,92	-102 964,13		-92 946,94
3.1	Итого по разделу 3.1	-48 162,18	-91 654,76		-39 659,63
3.2	Итого по разделу 3.2	-4 175,74	-11 309,37		-53 287,31
3.3	Итого по разделу 3.3				-40,59
4	Итого по разделу 4				
5	Итого по разделу 5				
6	Итого по разделу 6 (1+2+3+4+5)	1 309 733,09	839 091,05	86,89	568 211,51
7	Итого по разделу 7	-1 174 965,13	-477 238,26		-460 774,24
8	Итого по разделу 8		-29 986,64		
9	Итого по разделу 9	-31 111,88	-33 803,89		-34 925,88
10	Итого по разделу 10	8 324,38	25 776,91		53 108,97
10.1	Итого по разделу 10.1				
10.2	Итого по разделу 10.2	4 493,74	14 468,41		53 108,97
10.3	Итого по разделу 10.3	3 830,64	11 308,50		600,80
11	Итого по разделу 11				
12	Итого по разделу 12				
13	Итого по разделу 13	-1 197 752,63	-715 251,88		-441 990,33
14	Итого по разделу 14				
15	Итого по разделу 15				
16	Итого по разделу 16				
17	Итого по разделу 17				
18	Итого по разделу 18				
18.1	Итого по разделу 18.1				
18.2	Итого по разделу 18.2				
18.3	Итого по разделу 18.3				
19	Итого по разделу 19				
20	Итого по разделу 20				
21	Итого по разделу 21				
22	Итого по разделу 22				
23	Итого по разделу 23				
24	Итого по разделу 24				
25	Итого по разделу 25				
25.1	Итого по разделу 25.1				
25.2	Итого по разделу 25.2				
25.3	Итого по разделу 25.3				
26	Итого по разделу 26				
27	Итого по разделу 27				
28	Итого по разделу 28				
29	Итого по разделу 29	1 111 980,46	123 841,17	86,89	126 221,16
30	Итого по разделу 30	166 580,52	142 558,24	86,89	158 810,82

Kretingos rajono savivaldybės administracija, 188715222, Savanorių g. 29A, Kretingos m., Kretingos r. sav.

2016 M. GRUODŽIO 31 D. pasibaigusių metų FINANSINIŲ ATASKAITŲ RINKINYS  
(Visos sumos eurais, jei nurodyta kitaip)

Patvirtina  
ID: 2147450012  
DL: 2017-03-15 13:25:49

P4 Ilgalaikis materialusis turtas

Eil. Nr.	Straipsniai	Kitas ilgalaikis materialusis turtas	Nebaigta statyba	Bankstiniai apmokėjimai	Iš viso
		Kitas ilgalaikis materialusis turtas			
1	2	3	4	5	6
1	Išsigijimo ar pasigaminimo savikaina ataskaitinio laikotarpio pradžioje	216.714,34	14.936.905,69		77.611.983,37
2	Išsigijimai per ataskaitinį laikotarpį (2.1+2.2)	16.600,00	3.907.456,62		4.803.803,29
2.1	Pirkto turto išsigijimo savikaina	16.600,00	3.887.491,62		4.159.647,26
2.2	Neatlyginimai gauto turto išsigijimo savikaina		19.965,00		646.156,03
3	Parduoto, perduoto ir nurašyto turto suma per ataskaitinį laikotarpį (3.1+3.2+3.3)	-27.485,90	-1.094.094,21		-6.289.961,61
3.1	Parduoto				-118.400,73
3.2	Perduoto	-23.370,35	-1.094.094,21		-6.092.611,89
3.3	Nurašyto	-4.115,55			-78.948,99
4	Pergupavimai (+/-)	675,92	-5.459.995,81		-314.151,62
5	Išsigijimo ar pasigaminimo savikaina kitų pokyčiai				
6	Išsigijimo ar pasigaminimo savikaina ataskaitinio laikotarpio pabaigoje (1+2-3+/-4+5)	206.504,36	12.290.272,29		75.813.673,43
7	Sukaupta nusidėvėjimo suma ataskaitinio laikotarpio pradžioje	-55.423,88	X	X	-35.627.747,42
8	Neatlyginimai gauto turto sukaupto nusidėvėjimo suma*		X	X	-133.863,71
9	Apkaskaičiuota nusidėvėjimo suma per ataskaitinį laikotarpį	-28.203,26	X	X	-1.694.464,67
10	Sukaupta parduoto, perduoto ir nurašyto turto nusidėvėjimo suma (10.1+10.2+10.3)	5.739,55	X	X	2.335.356,62
10.1	Parduoto		X	X	69.548,99
10.2	Perduoto	3.296,11	X	X	2.189.499,48
10.3	Nurašyto	2.443,44	X	X	76.308,15
11	Pergupavimai (+/-)		X	X	12.370,13
12	Sukaupto nusidėvėjimo sumos kitų pokyčiai		X	X	
13	Sukaupto nusidėvėjimo suma ataskaitinio laikotarpio pabaigoje (7+8+9-10+/-11+12)	-77.887,59	X	X	-35.108.349,05
14	Nuvertėjimo suma ataskaitinio laikotarpio pradžioje				
15	Neatlyginimai gauto turto sukaupto nuvertėjimo suma*				
16	Apkaskaičiuota nuvertėjimo suma per ataskaitinį laikotarpį		-103.811,04		-104.317,67
17	Pasiskaičiuota nuvertėjimo suma per ataskaitinį laikotarpį				
18	Sukaupta parduoto, perduoto ir nurašyto turto nuvertėjimo suma (18.1+18.2+18.3)				
18.1	Parduoto				
18.2	Perduoto				
18.3	Nurašyto				
19	Pergupavimai (+/-)				
20	Nuvertėjimo sumos kitų pokyčiai				
21	Nuvertėjimo suma ataskaitinio laikotarpio pabaigoje (14+15+16-17-18+/-19+20)		-103.811,04		-104.317,67
22	Tikroji vertė ataskaitinio laikotarpio pradžioje	X	X	X	-215.955,43
23	Neatlyginimai gauto turto iš kito subjekto sukauptos tikrosios vertės pokytis	X	X	X	
24	Tikrosios vertės pasikeitimo per ataskaitinį laikotarpį suma (+/-)	X	X	X	203.749,00
25	Parduoto, perduoto ir nurašyto turto tikrosios vertės suma (25.1+25.2+25.3)	X	X	X	
25.1	Parduoto	X	X	X	
25.2	Perduoto	X	X	X	
25.3	Nurašyto	X	X	X	
26	Pergupavimai (+/-)	X	X	X	
27	Tikrosios vertės kitų pokyčiai	X	X	X	
28	Tikroji vertė ataskaitinio laikotarpio pabaigoje (22+23+/-24+/-25+/-26+27)	X	X	X	-12.206,43
29	Ilgalaikio materialiojo turto likutinė vertė ataskaitinio laikotarpio pabaigoje (6-13-21+28)	128.616,77	12.186.461,25		40.588.800,28
30	Ilgalaikio materialiojo turto likutinė vertė ataskaitinio laikotarpio pradžioje (1-7-14+22)	161.290,46	14.936.905,69		41.768.280,52

Kretingos rajono savivaldybės administracija, 188715222, Savanorių g. 29A, Kretingos m., Kretingos r. sav.

2016 M. GRUODŽIO 31 D. pasibaigusį metų FINANSINIŲ ATASKAITŲ RINKINYS  
(Visos sumos eurais, jei nenurodyta kitaip)

**VALSTYBEI NUOSAVYBĖS TEISE PRIKLAUSANČIO, SAVIVALDYBĖS PATIKĖJIMO TEISE VALDOMO ILGALAIKIO  
MATERIALIOJO TURTO BALANSINĖ VERTĖ LAIKOTARPIO PABAIGOJE\***

Eil. Nr.	Straipsniai	Žemė	Pastatai		Infrastruktūros ir kiti statiniai
			Gyvenamieji	Kiti pastatai	
1	2	3	4	5	6
1	Valstybei nuosavybės teise priklausančio, savivaldybės patikėjimo teise valdomo ilgalaikio materialiojo turto balansinė vertė praėjusio ataskaitinio laikotarpio pabaigoje	676.300,00		8.282,44	7.353.462,95
2	Valstybei nuosavybės teise priklausančio, savivaldybės patikėjimo teise valdomo ilgalaikio materialiojo turto balansinė vertė ataskaitinio laikotarpio pabaigoje	851.400,00		8.150,88	6.962.899,52

\* Pildo tik savivaldybės administracija.

Kretingos rajono savivaldybės administracija, 188715222, Savanorių g. 29A, Kretingos m., Kretingos r. sav.

2016 M. GRUODŽIO 31 D. pasibaigusių metų FINANSINIŲ ATASKAITŲ RINKINYS

(Visos sumos eurais, jei nenurodyta kitaip)

Nekilnojamosios kultūros vertybės	Mašinos ir įrenginiai	Transporto priemonės	Kilnojamosios kultūros vertybės	Baldai ir biuro įranga	Kitas ilgalaikis materialusis turtas	
					Kitos vertybės	Kitas ilgalaikis materialusis turtas
7	8	9	10	11	12	13
	401,80	2,90		50,10		1,45
	360,04	2,61		39,96		1,45

Kretingos rajono savivaldybės administracija, 188715222, Savanorių g. 29A, Kretingos m., Kretingos r. sav.

2016 M. GRUODŽIO 31 D. pasibaigusiu metų FINANSINIŲ ATASKAITŲ RINKINYS  
(Visos sumos eurais, jei nenurodyta kitaip)

Patvirtinta  
ID: -2147450012  
D/L: 2017-03-15 13:25:49

Nebaigta statyba	Išankstiniai apmokėjimai	Iš viso
14	15	16
9.262,05		8.047.763,69
0,00		7.822.854,46

Kretingos rajono savivaldybės administracija, 188715222, Savanorių g. 29A, Kretingos m., Kretingos r. sav.

2016 M. GRUODŽIO 31 D. pasibaigusiu metų FINANSINIŲ ATASKAITŲ RINKINYS  
(Visos sumos eurai, jei nenurodyta kitaip)

Patvirtinta  
ID: -2147450012  
D/L: 2017-03-15 13:25:49

P5 Finansinis turtas

INFORMACIJA APIE ILGALAIKĮ FINANSINĮ TURTA

Eil. Nr.	Straipsniai	Paskutinė ataskaitinio laikotarpio diena	Paskutinė praėjusio ataskaitinio laikotarpio diena
1	2	3	4
1	Investicijos į nuosavybės vertybinius popierius	7.656.358,27	4.564.356,44
1.1	Investicijos į kontroliuojamus viešojo sektoriaus subjektus	117.600,29	55.600,00
1.2	Investicijos į kontroliuojamus ne viešojo sektoriaus ir asocijuotuosius subjektus	7.538.117,27	4.508.115,73
1.3	Investicijos į kitus subjektus	640,71	640,71
2	Investicijos į ne nuosavybės vertybinius popierius		
2.1	Investicijos į iki išpirkimo termino laikomą finansinį turtą		
2.2	Investicijos į parduoti laikomą finansinį turtą		
3	Po vienu metų gautinos sumos	185.262,37	202.025,53
4	Ilgalaikiai terminuoti indėliai		
5	Kitas ilgalaikis finansinis turtas		
6	Išankstiniai mokėjimai už ilgalaikį finansinį turtą	7,10	1,40
7	Iš viso	7.841.627,74	4.766.383,37

\* Reikšmingos sumos turi būti detalizuojamos aiškinamojo rašto tekste.

Kretingos rajono savivaldybės administracija, 188715222, Savanorių g. 29A, Kretingos m., Kretingos r. sav.

2016 M. GRUODŽIO 31 D. pasibaigusio metų FINANSINIŲ ATASKAITŲ RINKINYS  
(Visos sumos eurais, jei nenurodyta kitaip)

**PARDUOTI LAIKOMO FINANSINIO TURTO POKYČIAI PER ATASKAITINĮ LAIKOTARPĮ**

Eil. Nr.	Finansinio turto pavadinimas	Balansinė vertė ataskaitinio laikotarpio pradžioje	Įsigyts	Parduota (balansinė vertė pardavimo momentu)	Perkelta į (iš) kitas finansinio turto grupes	Nuvertėjimas
1	2	3	4	5	6	7
1	Ilgalaikis finansinis turtas	640,71	0,00	0,00	0,00	0,00
1.1	Nuosavybės vertybiniai popieriai	640,71				
1.2	Ne nuosavybės vertybiniai popieriai					
1.3	Finansinis turtas iš investinės finansinės priemonės					
1.4	Kitas					
2	Trumpalaikis finansinis turtas					
2.1	Nuosavybės vertybiniai popieriai					
2.2	Ne nuosavybės vertybiniai popieriai					
2.3	Finansinis turtas iš investinės finansinės priemonės					
2.4	Kitas					
3	Iš viso	640,71	0,00	0,00	0,00	0,00

\* Šioje skiltyje rodomas ir perduotas parduoti laikomas finansinis turtas.

Kretingos rajono savivaldybės administracija, 188715222, Savanorių g. 29A, Kretingos m., Kretingos r. sav.

2016 M. GRUODŽIO 31 D. pasibaigusių metų FINANSINIŲ ATASKAITŲ RINKINYS  
(Visos sumos eurais, jei nenurodyta kitaip)

Patvirtinta  
ID: -2147450012  
D/L: 2017-03-15 13:25:49

Eil. Nr.	Finansinio turto pavadinimas	Nurašyta (balansinė vertė nurašymo momentu)*	Tikrosios vertės pokytis	Kiti pokyčiai	Balansinė vertė ataskaitinio laikotarpio pabaigoje
1	2	8	9	10	11
1	Ilgalaikis finansinis turtas	0,00	0,00	0,00	640,71
1.1	Nuosavybės vertybiniai popieriai				640,71
1.2	Ne nuosavybės vertybiniai popieriai				
1.3	Finansinis turtas iš investinės finansinės priemonės				
1.4	Kitas				
2	Trumpalaikis finansinis turtas				
2.1	Nuosavybės vertybiniai popieriai				
2.2	Ne nuosavybės vertybiniai popieriai				
2.3	Finansinis turtas iš investinės finansinės priemonės				
2.4	Kitas				
3	II viso	0,00	0,00	0,00	640,71

Kretingos rajono savivaldybės administracija, 188715222, Savanorių g. 29A, Kretingos m., Kretingos r. sav.

2016 M. GRUODŽIO 31 D. pasibaigusio metų FINANSINIŲ ATASKAITŲ RINKINYS  
(Visos sumos eurais, jei nenurodyta kitaip)

Patvirtinta  
ID: -2147450012  
D/L: 2017-03-15 13:25:49

**BIOLOGINIO TURTO, ĮVERTINTO ĮSIGIJIMO SAVIKAINA ARBA NORMATYVINĖMIS KAINOMIS, VERTĖS PASIKEITIMAS PER ATASKAITINĮ LAIKOTARPĮ**

eil. Nr.	Stralpaniai	Žemės ūkio veikloje naudojamo biologinio turto grupė	Ne žemės ūkio veikloje naudojamo biologinio turto grupė	Išankstiniai mokėjimai už biologinį turtą	Iš viso
1	2	3	4	5	6
1	Likutis ataskaitinio laikotarpio pradžioje		531.132,70		531.132,70
2	Biologinio turto padidėjimas dėl:	0,00	0,00	0,00	0,00
2.1	Prieauglio			X	
2.2	Išigijimo				
2.3	Gauto nemokamai			X	
2.4	Pergrupavimo				
2.5	Nuvertėjimo atstatymo				
3	Biologinio turto sumažėjimas dėl:	0,00	0,00	0,00	0,00
3.1	Pardavimo			X	
3.2	Perdavimo			X	
3.3	Žemės ūkio produkcijos gavimo			X	
3.4	Nurašymo				
3.5	Nuvertėjimo				
3.6	Pergrupavimo				
3.7	Kitų priežasčių				
4	Kiti pokyčiai*				
5	Likutis ataskaitinio laikotarpio pabaigoje (1+2-3+/-4)		531.132,70		531.132,70

X pažymėti ataskaitos laukai nepildomi.

\* Pokyčiai turi būti paaiškinti aiškinamojo rašto tekste.

Kretingos rajono savivaldybės administracija, 188715222, Savanorių g. 29A, Kretingos m., Kretingos r. sav.

2016 M. GRUODŽIO 31 D. pasibaigusių metų FINANSINIŲ ATASKAITŲ RINKINYS  
(Visos sumos eurais, jei nurodyta kitaip)

P8 Atsargos

ATSARGŲ VERTĖS PASIKEITIMAS PER ATASKAITINĮ LAIKOTARPĮ\*

Eil. Nr.	Straipsniai*	Strateginės ir neliečiamosios atsargos	Medžiagos, žaliavos ir ūkinis inventorius
1	2	3	4
1	Atsargų įsigijimo vertė ataskaitinio laikotarpio pradžioje		91.189,88
2	Įsigyta atsargų per ataskaitinį laikotarpį (2.1+2.2)		260.760,08
2.1	Įsigyto turto įsigijimo savikaina		258.118,25
2.2	Nemokamai gautų atsargų įsigijimo savikaina		2.641,83
3	Atsargų sumažėjimas per ataskaitinį laikotarpį (3.1+3.2+3.3+3.4)		-309.909,96
3.1	Parduota		
3.2	Perleista (paskirstyta)		-43.764,84
3.3	Sunaudota veikloje		-266.145,12
3.4	Kiti nurašymai		
4	Pergrupavimai (+/-)		2.147,69
5	Atsargų įsigijimo vertės kiti pokyčiai		
6	Atsargų įsigijimo vertė ataskaitinio laikotarpio pabaigoje (1+2-3+/-4+5)		44.187,69
7	Atsargų nuvertėjimas ataskaitinio laikotarpio pradžioje		
8	Nemokamai arba už simbolinį atlygį gautų atsargų sukaupto nuvertėjimo suma (iki perdavimo)		
9	Atsargų nuvertėjimas per ataskaitinį laikotarpį		
10	Atsargų nuvertėjimo atkūrimo per ataskaitinį laikotarpį suma		
11	Per ataskaitinį laikotarpį parduotų, perleistų (paskirstytų), sunaudotų ir nurašytų atsargų nuvertėjimas (11.1+11.2+11.3+11.4)		
11.1	Parduota		
11.2	Perleista (paskirstyta)		
11.2	Sunaudota veikloje		
11.3	Kiti nurašymai		
12	Nuvertėjimo pergrupavimai (+/-)		
13	Atsargų nuvertėjimo kiti pokyčiai		
14	Atsargų nuvertėjimas ataskaitinio laikotarpio pabaigoje (7+8-9-10-11+/-12+13)		
15	Atsargų balansinė vertė ataskaitinio laikotarpio pabaigoje (6-14)		44.187,69
16	Atsargų balansinė vertė ataskaitinio laikotarpio pradžioje (1-7)		91.189,88

\* Reikšmingos sumos turi būti detalizuojamos aiškinamojo rašto tekste.

Kretingos rajono savivaldybės administracija, 188715222, Savanorių g. 29A, Kretingos m., Kretingos r. sav.

2016 M. GRUODŽIO 31 D. pasibaigusių metų FINANSINIŲ ATASKAITŲ RINKINYS  
(Visos sumos eurais, jei nenurodyta kitaip)

P8 Atsargos

Eil. Nr.	Straipsniai*	Nebaigta gaminti produkcija ir nebaigtos vykdyti sutartys	
		Nebaigta gaminti produkcija	Nebaigtos vykdyti sutartys
1	2	5	6
1	Atsargų įsigijimo vertė ataskaitinio laikotarpio pradžioje		
2	Įsigyta atsargų per ataskaitinį laikotarpį (2.1+2.2)		
2.1	Įsigyto turto įsigijimo savikaina		
2.2	Nemokamai gautų atsargų įsigijimo savikaina		
3	Atsargų sumažėjimas per ataskaitinį laikotarpį (3.1+3.2+3.3+3.4)		
3.1	Parduota		
3.2	Perleista (paskirstyta)		
3.3	Sunaudota veikloje		
3.4	Kiti nurašymai		
4	Pergrupavimai (+/-)		
5	Atsargų įsigijimo vertės kiti pokyčiai		
6	Atsargų įsigijimo vertė ataskaitinio laikotarpio pabaigoje (1+2-3+/-4+5)		
7	Atsargų nuvertėjimas ataskaitinio laikotarpio pradžioje		
8	Nemokamai arba už simbolinį atlygį gautų atsargų sukaupio nuvertėjimo suma (iki perdavimo)		
9	Atsargų nuvertėjimas per ataskaitinį laikotarpį		
10	Atsargų nuvertėjimo atkūrimo per ataskaitinį laikotarpį suma		
11	Per ataskaitinį laikotarpį parduotų, perleistų (paskirstytų), sunaudotų ir nurašytų atsargų nuvertėjimas (11.1+11.2+11.3+11.4)		
11.1	Parduota		
11.2	Perleista (paskirstyta)		
11.2	Sunaudota veikloje		
11.3	Kiti nurašymai		
12	Nuvertėjimo pergrupavimai (+/-)		
13	Atsargų nuvertėjimo kiti pokyčiai		
14	Atsargų nuvertėjimas ataskaitinio laikotarpio pabaigoje (7+8-9-10-11+/-12+13)		
15	Atsargų balansinė vertė ataskaitinio laikotarpio pabaigoje (6-14)		
16	Atsargų balansinė vertė ataskaitinio laikotarpio pradžioje (1-7)		

Kretingos rajono savivaldybės administracija, 188715222, Savanorių g. 29A, Kretingos m., Kretingos r. sav.

2016 M. GRUODŽIO 31 D. pasibaigusių metų FINANSINIŲ ATASKAITŲ RINKINYS  
(Visos sumos eurais, jei nenurodyta kitaip)

P8 Atsargos

Eil. Nr.	Straipsniai*	Pagaminta produkcija ir atsargos, skirtos parduoti	
		Pagaminta produkcija	Atsargos, skirtos parduoti
1	2	7	8
1	Atsargų įsigijimo vertė ataskaitinio laikotarpio pradžioje		
2	Įsigyta atsargų per ataskaitinį laikotarpį (2.1+2.2)		
2.1	Įsigyto turto įsigijimo savikaina		
2.2	Nemokamai gautų atsargų įsigijimo savikaina		
3	Atsargų sumažėjimas per ataskaitinį laikotarpį (3.1+3.2+3.3+3.4)		
3.1	Parduota		
3.2	Perleista (paskirstyta)		
3.3	Sunaudota veikloje		
3.4	Kiti nurašymai		
4	Pergrupavimai (+/-)		
5	Atsargų įsigijimo vertės kiti pokyčiai		
6	Atsargų įsigijimo vertė ataskaitinio laikotarpio pabaigoje (1+2-3+/-4+5)		
7	Atsargų nuvertėjimas ataskaitinio laikotarpio pradžioje		
8	Nemokamai arba už simbolinį atlygį gautų atsargų sukaupto nuvertėjimo suma (iki perdavimo)		
9	Atsargų nuvertėjimas per ataskaitinį laikotarpį		
10	Atsargų nuvertėjimo atkūrimo per ataskaitinį laikotarpį suma		
11	Per ataskaitinį laikotarpį parduotų, perleistų (paskirstytų), sunaudotų ir nurašytų atsargų nuvertėjimas (11.1+11.2+11.3+11.4)		
11.1	Parduota		
11.2	Perleista (paskirstyta)		
11.2	Sunaudota veikloje		
11.3	Kiti nurašymai		
12	Nuvertėjimo pergrupavimai (+/-)		
13	Atsargų nuvertėjimo kiti pokyčiai		
14	Atsargų nuvertėjimas ataskaitinio laikotarpio pabaigoje (7+8-9-10-11+/-12+13)		
15	Atsargų balansinė vertė ataskaitinio laikotarpio pabaigoje (6-14)		
16	Atsargų balansinė vertė ataskaitinio laikotarpio pradžioje (1-7)		

Kretingos rajono savivaldybės administracija, 188715222, Savanorių g. 29A, Kretingos m., Kretingos r. sav.

2016 M. GRUODŽIO 31 D. pasibaigusiu metų FINANSINIŲ ATASKAITŲ RINKINYS  
(Visos sumos eurais, jei nenurodyta kitaip)

Patvirtinta  
ID: -2147450012  
D/L: 2017-03-15 13:25:49

P8 Atsargos

Eil. Nr.	Stripsniai*	Ilgalaikis materialusis ir biologinis turtas, skirtas parduoti	Iš viso
1	2	9	10
1	Atsargų įsigijimo vertė ataskaitinio laikotarpio pradžioje	225.643,60	316.833,48
2	Įsigyta atsargų per ataskaitinį laikotarpį (2.1+2.2)		260.760,08
2.1	Įsigyto turto įsigijimo savikaina		258.118,25
2.2	Nemokamai gautų atsargų įsigijimo savikaina		2.641,83
3	Atsargų sumažėjimas per ataskaitinį laikotarpį (3.1+3.2+3.3+3.4)	-48.656,56	-358.566,52
3.1	Parduota	-48.656,56	-48.656,56
3.2	Perleista (paskirstyta)		-43.764,84
3.3	Sunaudota veikloje		-266.145,12
3.4	Kiti nurašymai		
4	Pergrupavimai (+/-)	310.421,60	312.569,29
5	Atsargų įsigijimo vertės kiti pokyčiai		
6	Atsargų įsigijimo vertė ataskaitinio laikotarpio pabaigoje (1+2-3+/-4+5)	487.408,64	531.596,33
7	Atsargų nuvertėjimas ataskaitinio laikotarpio pradžioje		
8	Nemokamai arba už simbolinį atlygį gautų atsargų sukaupto nuvertėjimo suma (iki perdavimo)		
9	Atsargų nuvertėjimas per ataskaitinį laikotarpį		
10	Atsargų nuvertėjimo atkūrimo per ataskaitinį laikotarpį suma		
11	Per ataskaitinį laikotarpį parduotų, perleistų (paskirstytų), sunaudotų ir nurašytų atsargų nuvertėjimas (11.1+11.2+11.3+11.4)		
11.1	Parduota		
11.2	Perleista (paskirstyta)		
11.2	Sunaudota veikloje		
11.3	Kiti nurašymai		
12	Nuvertėjimo pergrupavimai (+/-)		
13	Atsargų nuvertėjimo kiti pokyčiai		
14	Atsargų nuvertėjimas ataskaitinio laikotarpio pabaigoje (7+8-9-10-11+/-12+13)		
15	Atsargų balansinė vertė ataskaitinio laikotarpio pabaigoje (6-14)	487.408,64	531.596,33
16	Atsargų balansinė vertė ataskaitinio laikotarpio pradžioje (1-7)	225.643,60	316.833,48

Kretingos rajono savivaldybės administracija, 188715222, Savanorių g. 29A, Kretingos m., Kretingos r. sav.

2016 M. GRUODŽIO 31 D. pasibaigusių metų FINANSINIŲ ATASKAITŲ RINKINYS

(Visos sumos eurais, jei nenurodyta kitaip)

Patvirtinta  
ID: -2147450012  
D/L: 2017-03-15 13:25:49

P9 Išankstiniai apmokėjimai

INFORMACIJA APIE IŠANKSTINIUS APMOKĖJIMUS

Eil. Nr.	Straipsniai	Paskutinė ataskaitinio laikotarpio diena	Paskutinė praėjusio ataskaitinio laikotarpio diena
1	2	3	4
1	Išankstinių apmokėjimų įsigijimo savikaina	36.394,03	11.770,25
1.1	Išankstiniai apmokėjimai tiekėjams	6.934,25	1.772,81
1.2	Išankstiniai apmokėjimai viešojo sektoriaus subjektams pavedimams vykdyti	4.455,00	
1.3	Išankstiniai mokesčių mokėjimai		
1.4	Išankstiniai mokėjimai Europos Sąjungai		
1.5	Išankstiniai apmokėjimai darbuotojams		
1.6	Kiti išankstiniai apmokėjimai	12.367,46	
1.7	Ateinančių laikotarpių sąnaudos ne viešojo sektoriaus subjektų pavedimams vykdyti	4.644,22	
1.8	Kitos ateinančių laikotarpių sąnaudos	7.993,10	9.997,44
2	Išankstinių apmokėjimų nuvertėjimas		
3	Išankstinių apmokėjimų balansinė vertė (1-2)	36.394,03	11.770,25

Kretingos rajono savivaldybės administracija, IM715322, Savanerių g. 29A, Kretingos m., Kretingos r. sav.

2016 M. GRUODŽIO 31 D. PASIBAIGUSIŲ METŲ FINANSINIŲ ATASKAITŲ RINKINYS  
(Visos sumos eurais, jei nenurodyta kitaip)

Patvirtinta  
ID: -2147450012  
D/L: 2017-03-15 13:25:49

P10 Gautinos sumos

INFORMACIJA APIE PER VIENUS METUS GAUTINAS SUMAS

Eil. Nr.	Straipsniai	Paskutinė ataskaitinio laikotarpio diena			Paskutinė praėjusio ataskaitinio laikotarpio diena		
		Iš viso	Tarp jų iš viešojo sektoriaus subjektų	Tarp jų iš kontrahentų ir asocijuotųjų ne viešojo sektoriaus subjektų	Iš viso	Tarp jų iš viešojo sektoriaus subjektų	Tarp jų iš kontrahentų ir asocijuotųjų ne viešojo sektoriaus subjektų
1	2	3	4	5	6	7	8
1	Per vienus metus gautinų sumų įsigijimo savitainis, iš viso (1.1+1.2+1.3+1.4+1.5+1.6)	1.577.441,77	1.137.013,93	0,00	1.414.026,01	1.036.750,34	
1.1	Gautinos finansavimo sumos				22.000,00		
1.2	Gautini mokesčiai ir socialinės įmokos	0,00	0,00	0,00	0,00	0,00	
1.2.1	Gautini mokesčiai						
1.2.2	Gautinos socialinės įmokos						
1.3	Gautinos sumos už turto naudojimą, parduotas prekes, turą, paslaugas	51.961,84			48.291,54		
1.3.1	Gautinos sumos už turto naudojimą	51.961,84			48.291,54		
1.3.2	Gautinos sumos už parduotas prekes						
1.3.3	Gautinos sumos už suteiktas paslaugas						
1.3.4	Gautinos sumos už parduotą ilgalaikį turą						
1.3.5	Kitose						
1.4	Gautinos sumos už konfigūroto turą, būdus ir kitas netesybas	2.313,75			2.470,95		
1.5	Suakauptos gautinos sumos	1.131.407,75	1.131.407,75		1.033.581,68	1.031.088,13	
1.5.1	Iš biudžeto	737.824,36	737.824,36		650.215,20	650.215,20	
1.5.2	Kitose	393.583,39	393.583,39		383.366,48	380.872,93	
1.6	Kitos gautinos sumos	391.758,43	5.606,18		307.681,84	5.662,21	
2	Per vienus metus gautinų sumų suveikėjimas ataskaitinio laikotarpio pabaigoje	-23.972,24			-35.348,69		
3	Per vienus metus gautinų sumų balansinė vertė (1-2)	1.553.469,53	1.137.013,93	0,00	1.378.677,32	1.036.750,34	

Kretingos rajono savivaldybės administracija, 188715222, Savanorių g. 29A, Kretingos m., Kretingos r. sav.

2016 M. GRUODŽIO 31 D. pasibaigusiu metų FINANSINIŲ ATASKAITŲ RINKINYS

(Visos sumos eurais, jei nenurodyta kitaip)

Patvirtinta  
ID: -2147450012  
D/L: 2017-03-15 13:25:49

**PO VIENŲ METŲ GAUTINOS SUMOS PAGAL GRAŽINIMO LAIKOTARPIUS IR JŲ EINAMŲJŲ METŲ DALIS**

Eil. Nr.	Grąžinimo terminas	Įsigijimo savikaina	Balansinė vertė
1	2	3	4
1	Suteiktų paskolų		
1.1	Per vienus metus*		
1.2	Nuo vienu iki penkerių metų		
1.3	Po penkerių metų		
2	Kitų ilgalaikių gautinų sumų	186.477,37	186.477,37
2.1	Per vienus metus*	1.215,00	1.215,00
2.2	Nuo vienu iki penkerių metų	185.262,37	185.262,37
2.3	Po penkerių metų		
3	Iš viso	186.477,37	186.477,37

\* Nurodoma einamųjų metų dalis.

Kretlingos rajono savivaldybės administracija, 188715222, Savanorių g. 29A, Kretlingos m., Kretlingos r. sav.

2016 M. GRUODŽIO 31 D. pasibaigusių metų FINANSINIŲ ATASKAITŲ RINKINYS  
(Visos sumos eurais, jei nenurodyta kitaip)

Patvirtinta  
ID: 2147450012  
D/L: 2017-03-15 13:25:49

P11 Pinigai ir pinigų ekvivalentai

INFORMACIJA APIE PINIGUS IR PINIGŲ EKVIVALENTUS

Eil. Nr.	Straipsniai	Paskutinė ataskaitinio laikotarpio diena		Paskutinė praėjusio ataskaitinio laikotarpio diena	
		Iš viso	Biudžeto asignavimai	Iš viso	Biudžeto asignavimai
1	2	3	4	5	6
1	Pinigai iš valstybės biudžeto (įskaitant Europos Sąjungos finansinę paramą) (1.1+1.2+1.3+1.4+1.5+1.6)				
1.1	Pinigai bankų sąskaitose				
1.2	Pinigai kasoje				
1.3	Pinigai kelyje				
1.4	Pinigai įsaldytose sąskaitose				
1.5	Pinigų įsaldytose sąskaitose nuvertėjimas				
1.6	Pinigų ekvivalentai				
2	Pinigai iš savivaldybės biudžeto (2.1+2.2+2.3+2.4+2.5+2.6)			64,48	64,48
2.1	Pinigai bankų sąskaitose			64,48	64,48
2.2	Pinigai kasoje				
2.3	Pinigai kelyje				
2.4	Pinigai įsaldytose sąskaitose				
2.5	Pinigų įsaldytose sąskaitose nuvertėjimas				
2.6	Pinigų ekvivalentai				
3	Pinigai ir pinigų ekvivalentai iš kitų šaltinių (3.1+3.2+3.3+3.4+3.5+3.6+3.7)	8.665,50		5.728,87	
3.1	Pinigai bankų sąskaitose	8.665,50		5.728,87	
3.2	Pinigai kasoje				
3.3	Pinigai kelyje				
3.4	Pinigai įsaldytose sąskaitose				
3.5	Pinigų įsaldytose sąskaitose nuvertėjimas				
3.6	Indėliai, kurių terminas neviršija trijų mėnesių				
3.7	Kiti pinigų ekvivalentai				
4	Iš viso pinigų ir pinigų ekvivalentų (1+2+3)	8.665,50		5.793,35	64,48
5	Iš jų lėkėlių fondų lėšos				

Kretingos rajono savivaldybės administracija, 188715222, Savanorių g. 29A, Kretingos m., Kretingos r. sav.

2016 M. GRUODŽIO 31 D. pasibaigusią metų FINANSINIŲ ATASKAITŲ RINKINYS  
(Visos sumos eurais, jei nenurodyta kitaip)

P12 Finansavimo sumos

FINANSAVIMO SUMOS PAGAL ŠALTINĮ, TIKSLINĘ PASKIRTĮ IR JŲ POKYČIAI PER ATASKAITINĮ LAIKOTARPĮ

Eil. Nr.	Finansavimo sumos	Finansavimo sumų likutis ataskaitinio laikotarpio pradžioje	Per ataskaitinį laikotarpį					Finansavimo sumų sumaižijimas dėl pasirodijimo savo vėldsai
			Finansavimo sumos (gautos), išskyrus neatlyginimą gautą turtą	Finansavimo sumų pergrąžavimas*	Neatlyginimą gautas turtas	Perdozavimas kitoms viešojo sektoriaus subjektams	Finansavimo sumų sumaižijimas dėl turto pardavimo	
1	2	3	4	5	6	7	8	9
1	Iš valstybės biudžeto (išskyrus valstybės biudžeto dalį gautą iš Europos Sąjungos, užsienio valstybių ir tarptautinių organizacijų)	15.877.775,26	12.101.551,12	-9.964,64	61.291,70	-664.095,98		-7.556.557,95
1.1	Nepiniginiam turtui įsigyti	15.536.644,95	3.422.555,31	3.268,12	61.291,70	-273.148,77		-636.293,57
1.2	Kitoms išlaidoms kompensuoti	341.130,31	8.678.995,81	-13.232,76		-390.947,21		-6.920.264,38
2	Iš savivaldybės biudžeto (išskyrus savivaldybės biudžeto asignavimų dalį gautą iš Europos Sąjungos, užsienio valstybių ir tarptautinių organizacijų)	24.065.938,08	8.843.770,86	-26.145,38	135.109,01	-861.402,95		-8.046.731,36
2.1	Nepiniginiam turtui įsigyti	24.030.840,10	1.020.282,12	-23.610,99	135.109,01	-500.010,93		-1.154.257,75
2.2	Kitoms išlaidoms kompensuoti	35.097,98	7.823.488,74	-2.534,39		-361.392,02		-6.892.473,61
3	Iš Europos Sąjungos, užsienio valstybių ir tarptautinių organizacijų (finansavimo sumų dalis kuri gaunama iš Europos Sąjungos, neįskaitant finansavimo sumų iš valstybės ar savivaldybės biudžetų ES projektams finansuoti)	6.406.759,87	118.908,82	10.323,03	1.356,02	-985.956,11		-360.444,33
3.1	Nepiniginiam turtui įsigyti	6.393.305,93	3.666,43	-1.924,88	1.356,02	-969.398,30		-281.761,58
3.2	Kitoms išlaidoms kompensuoti	13.453,94	115.242,39	12.247,91		-16.557,81		-78.682,75
4	Iš lėšų šaltinių	118.905,18	102.149,79	0,00	321.928,07	-86,87		-36.339,00
4.1	Nepiniginiam turtui įsigyti	105.609,78	4.740,12	9.422,77	321.928,07	-86,87		-18.046,96
4.2	Kitoms išlaidoms kompensuoti	13.295,40	97.409,67	-9.422,77				-18.292,04
5	Iš viso finansavimo sumų	46.469.378,39	21.166.388,59	-25.786,99	519.684,80	-2.511.541,91		-16.000.072,64

\* Šioje skiltyje rodomas finansavimo sumų pergrąžavimas; praejusio ataskaitinio laikotarpio likvidų taikymas; valdymo turto įstaigų likvidumams, susijusiems su finansavimo sumomis; finansavimo sumų dalis, pripažinta fondo finansavimo pajamomis

Kretingos rajono savivaldybės administracija, 188715232, Sevanorių g. 29A, Kretingos m., Kretingos r. sav.

2016 M. GRUODŽIO 31 D. pasibaigusių metų FINANSINIŲ ATASKAITŲ RINKINYS  
(Visos sumos eurais, jei nenurodyta kitaip)

Parvirtina  
ID: -2147450012  
DWL: 2017-03-15 13:25:49

P12 Finansavimo sumos

Eil. Nr.	Finansavimo sumos	Per ataskaitinį laikotarpį				Finansavimo sumų likutis ataskaitinio laikotarpio pabaigoje
		Finansavimo sumų sumažėjimas dėl jų perdavimo ne viešojo sektoriaus subjektams	Finansavimo sumos grąžintos	Finansavimo sumų (gautinų) paskelbtosios	Kiti pokyčiai	
1	2	10	11	12	13	14
1	Iš valstybės biudžeto (išskyrus valstybės biudžeto dalį gautą iš Europos Sąjungos, užsienio valstybių ir tarptautinių organizacijų)	-1.271.713,45	-101.759,10			18.436.526,96
1.1	Nepiniginiam turtui įsigyti					18.114.317,74
1.2	Kitoms išlaidoms kompensuoti	-1.271.713,45	-101.759,10			322.209,22
2	Iš savivaldybės biudžeto (išskyrus savivaldybės biudžeto asignavimų dalį gautą iš Europos Sąjungos, užsienio valstybių ir tarptautinių organizacijų)	-353.379,44	-220.839,47			23.536.319,35
2.1	Nepiniginiam turtui įsigyti	-1.898,26	-741,44			23.505.711,86
2.2	Kitoms išlaidoms kompensuoti	-351.481,18	-220.098,03			30.607,49
3	Iš Europos Sąjungos, užsienio valstybių ir tarptautinių organizacijų (finansavimo sumų dalis kuri gaunama iš Europos Sąjungos, neįskaitant finansavimo sumų iš valstybės ar savivaldybės biudžetų ES projektams finansuoti)		-80,80	-22.000,00		5.168.866,50
3.1	Nepiniginiam turtui įsigyti			-1.563,05		5.143.680,57
3.2	Kitoms išlaidoms kompensuoti		-80,80	-20.436,95		75.185,93
4	Iš kitų šaltinių	-2.200,00	-34,81			584.322,34
4.1	Nepiniginiam turtui įsigyti					423.566,91
4.2	Kitoms išlaidoms kompensuoti	-2.200,00	-34,81			80.755,43
5	Iš viso finansavimo sumų	-1.627.292,89	-322.714,18	-22.000,00		47.646.835,17

Kretingos rajono savivaldybės administracija, 188715222, Savanorių g. 29A, Kretingos m., Kretingos r. sav.

2016 M. GRUODŽIO 31 D. pasibaigusį metų FINANSINIŲ ATASKAITŲ RINKINYS  
(Visos sumos eurais, jei nenurodyta kitaip)

Parvirtinta  
ID: -2147450012  
D/L: 2017-03-15 13:25:49

FINANSAVIMO SUMŲ LIKUČIAI

Eil. Nr.	Finansavimo sumos	Ataskaitinio laikotarpio pradžioje			Ataskaitinio laikotarpio pabaigoje		
		Finansavimo sumos (gautinos)	Finansavimo sumos (gautos)	Iš viso	Finansavimo sumos (gautinos)	Finansavimo sumos (gautos)	Iš viso
1	2	3	4	5=3+4	6	7	8=6+7
1	Iš valstybės biudžeto (išskyrus valstybės biudžeto asignavimų dalį gautą iš Europos Sąjungos, užsienio valstybių ir tarptautinių organizacijų)	0,35	15.877.774,91	15.877.775,26	0,35	18.436.526,61	18.436.526,96
2	Iš savivaldybės biudžeto (išskyrus savivaldybės biudžeto asignavimų dalį gautą iš Europos Sąjungos, užsienio valstybių ir tarptautinių organizacijų)		24.065.938,08	24.065.938,08		23.536.319,35	23.536.319,35
3	Iš Europos Sąjungos, užsienio valstybių ir tarptautinių organizacijų (finansavimo sumų dalis, kuri gaunama iš Europos Sąjungos, neįskaitant finansavimo sumų iš valstybės ar savivaldybės biudžetų ES projektams finansuoti)	21.999,88	6.384.759,99	6.406.759,87	-0,12	5.168.866,62	5.168.866,50
4	Iš kitų šaltinių		118.905,18	118.905,18		504.322,36	504.322,36
5	Iš viso	22.000,23	46.447.378,16	46.469.378,39	0,23	47.646.034,94	47.646.035,17

Kretingos rajono savivaldybės administracija, 128715222, Savanorių g. 29A, Kretingos m., Kretingos r. sav.

2016 M. GRUODŽIO 31 D. pasibaigusio metų FINANSINIŲ ATASKAITŲ RINKINYS  
(Visos sumos eurais, jei nurodyta kitaip)

P13 Finansiniai įsipareigojimai

[IPAREIGOJIMŲ, APSKAITOJE UŽREGISTRUOTŲ AMORTIZUOTA SAVIKAINA, POKYTIS PER ATASKAITINĮ LAIKOTARPĮ]

Eil. Nr.	Finansinių įsipareigojimų pavadinimas	Balansinė vertė ataskaitinio laikotarpio pradžioje	Per ataskaitinį laikotarpį				Per ataskaitinį laikotarpį	
			prilimti įsipareigojimai (įsigijimo savikaina)	finansinių įsipareigojimų pergrupavimas	amortizacijos suma*	valutos kurso pokytis įtaka	[vykdyti įsipareigojimai (grąžintos skolos, sumokėtos palūšenos, išpirkti vertybiniai popieriai)]	nurašyti įsipareigojimai
1	2	3	4	5	6	7	8	9
1	Ilgalaikiai skoliniai įsipareigojimai							
1.1	Išleistos obligacijos							
1.2	Išleisti išdo vekseliai							
1.3	Gautos paskolos							
1.4	Finansinės nuomos (lizingo) įsipareigojimai							
1.5	Kiti įsipareigojimai							
2	Trumpalaikiai skoliniai ir ilgalaikių skolinių įsipareigojimų einamųjų metų dalis							
2.1	Išleistos obligacijos							
2.2	Išleisti išdo vekseliai							
2.3	Gautos paskolos							
2.4	Finansinės nuomos (lizingo) įsipareigojimai							
2.5	Kiti įsipareigojimai							-27.040,98
3	Kiti įsipareigojimai	121.640,19	37.841,16					-26.906,16
3.1	Kiti ilgalaikiai įsipareigojimai	121.545,51	12.150,00					
3.2	Kiti ilgalaikių įsipareigojimų einamųjų metų dalis	94,68	25.691,16					-134,82
4	Iš viso	121.640,19	37.841,16					-27.040,98

\* Amortizacijos suma apima skiriamą tarp finansinio turto įsigijimo savikainos ir amortizuotos savikainos pirminio finansinio turto pripažinimo metu ir amortizacijos sumos pasikeitimą per ataskaitinį laikotarpį.

Kretingos rajono savivaldybės administracija, 188715222, Savanorių g. 29A, Kretingos m., Kretingos r. sav.

2014 M. GRUODŽIO 31 D. pasibaigusią metų FINANSINIŲ ATASKAITŲ RINKINYS  
(Visos sumos eurais, jei nenurodyta kitaip)

Patvirtinta  
ID: 2147450012  
Data: 2017-03-15 13:25:49

P13 Finansiniai įsipareigojimai

Eil. Nr.	Finansinių įsipareigojimų pavadinimas	Kiti pokyčiai	Balansinė vertė
			ataskaitinio laikotarpio pabaigoje
1	2	10	11
1	Ilgalaikiai skoliniai įsipareigojimai		
1.1	Užsienio obligacijos		
1.2	Užsienio ūdžio vekseliai		
1.3	Gautos paskolos		
1.4	Finansinės nuomos (lizingo) įsipareigojimai		
1.5	Kiti įsipareigojimai		
2	Trumpalaikiai skoliniai ir ilgalaikių skolinių įsipareigojimų einamųjų metų dalis		
2.1	Užsienio obligacijos		
2.2	Užsienio ūdžio vekseliai		
2.3	Gautos paskolos		
2.4	Finansinės nuomos (lizingo) įsipareigojimai		
2.5	Kiti įsipareigojimai		
3	Kiti įsipareigojimai		132.440,37
3.1	Kiti ilgalaikiai įsipareigojimai		106.789,35
3.2	Kiti trumpalaikių įsipareigojimų einamųjų metų dalis		25.651,02
4	Iš viso		132.440,37

Kretingos rajono savivaldybės administracija, 188715222, Savanorių g. 29A, Kretingos m., Kretingos r. sav.

2016 M. GRUODŽIO 31 D. pasibaigusių metų FINANSINIŲ ATASKAITŲ RINKINYS

(Visos sumos eurais, jei nenurodyta kitaip)

P15 Atidėjiniai

ATIDĖJINIAI PAGAL JU PASKIRTI

Eil. Nr.	Atidėjinių paskirtis	Atidėjinių vertė ataskaitinio laikotarpio pradžioje	Atidėjinių vertės padidėjimas, išskyrus padidėjimą dėl diskontavimo	Atidėjinių vertės pasikeitimas dėl diskontavimo	Panaudota atidėjinių suma
1	2	3	4	5	6
1	Kompensacijos darbuotojams				
2	Žalos atlyginimas				
3	Aplinkos tvarkymas				
4	Turto likvidavimas				
5	Restruktūrizavimas / veiklos nutraukimas				
6	Garantijų įsipareigojimai				
7	Baudos				
8	Kompensacijų už valstybės išperkama nekilnojamą turtą bei LR religinių bendrijų teisės į išlikusį nekilnojamą turtą atkūrimui	82.454,32			-2.077,26
9	Lengvatinių paskolų gyvenamiesiems namams, butams statyti arba pirkti teikimo iš bankų kredito išteklių piliečiams, turintiems teisę į valstybės paramą, rinkos palūkanoms arba jų daliai padengti				
10	Santūpoms atkurti				
11	Kita*				
12	<b>Iš viso atidėjinių</b>	<b>82.454,32</b>			<b>-2.077,26</b>

\* Reikšmingos sumos detalizuojamos aiškinamojo rašto tekste.

Kretingos rajono savivaldybės administracija, 188715222, Savanorių g. 29A, Kretingos m., Kretingos r. sav.

2016 M. GRUODŽIO 31 D. pasibaigusio metų FINANSINIŲ ATASKAITŲ RINKINYS

(Visos sumos eurais, jei nenurodyta kitaip)

Patvirtinta  
ID: -2147450012  
D/L: 2017-03-15 13:25:49

P15 Atidėjimai

Eil. Nr.	Atidėjinių paskirtis	Panaikinta atidėjinių suma	Kiti pokyčiai	Atidėjinių vertė ataskaitinio laikotarpio pabaigoje
1	2	7	8	9
1	Kompensacijos darbuotojams			
2	Žalos atlyginimas			
3	Aplinkos tvarkymas			
4	Turto likvidavimas			
5	Restruktūrizavimas / veiklos nutraukimas			
6	Garantių įsipareigojimai			
7	Baudos			
8	Kompensacijų už valstybės išperkama nekilnojamą turtą bei LR religinių bendrijų teisės į išlikusį nekilnojamą turtą atkūrimui			80.377,06
9	Lengvatinių paskolų gyvenamiesiems namams, butams statyti arba pirkti teikimo iš bankų kredito išteklių piliečiams, turintiems teisę į valstybės paramą, rinkos palūkanoms arba jų daliai padengti			
10	Santaupoms atkurti			
11	Kita*			80.377,06
12	Iš viso atidėjinių			

Kretingos rajono savivaldybės administracija, 188715222, Savanorių g. 29A, Kretingos m., Kretingos r. sav.

2016 M. GRUODŽIO 31 D. pasibaigusį metų FINANSINIŲ ATASKAITŲ RINKINYS  
(Visos sumos eurais, jei nenurodyta kitaip)

Patvirtinta  
ID: -2147450012  
D/L: 2017-03-15 13:25:49

**ATIDĖJINIAI PAGAL JŲ PANAUDOJIMO LAIKĄ**

Eil. Nr.	Atidėjinių panaudojimo laikas	Įsigijimo savikaina (nediskontuota)	Diskontuota vertė
1	2	3	4
1	Per vienus metus	1.904,04	1.904,04
1.1	Trumpalaikiai atidėjiniai		
1.2	Ilgalaikių atidėjinių einamųjų metų dalis	1.904,04	1.904,04
2	Nuo vieny iki penkerių metų	78.473,02	78.473,02
3	Po penkerių metų		
4	Atidėjinių suma, iš viso	80.377,06	80.377,06

P17 Trumpalaikis mokėtinas sumos

INFORMACIJA APIE KAI KURIAS TRUMPALAIKES MOKĖTINAS SUMAS

Bil. Nr.	Sraipalaiai	Pasikultinė mokesčiai ir mokesčiai				Pasikultinė pradžios etapai ir mokesčiai			
		1	2	3	4	5	6	7	8
1	Mokėtinos subsidijos, donacijos ir finansavimo sumos	125,909,19			79,511,23	50,963,34	7,097,60	7,835,78	38,138,07
2	Su darbo santykiais susiję išperėjimai	233,738,98		13,59	154,380,22	210,165,47	210,165,47	62,182,31	172,959,92
3	Tekėjimas mokėtinas sumos	552,196,64		69,160,59		266,882,15			
4	Sukauptos mokėtinos sumos	4,101,40		4,101,40					
4.1	Sukauptos finansavimo sąnaudų sąnaudų	275,062,98		65,059,19					
4.2	Sukauptos autostoginių sąnaudų								
4.3	Kitos sukauptos sąnaudų	273,032,26				3,982,23			
4.4	Kitos sukauptos mokėtinos sumos	144,937,34				55,095,52			
5	Kai kuriam laikui įsipareigojimai	144,937,34				55,095,52			
5.1	Mokėtina viešųjų mokėtojų								
5.2	Gauti mokėtina apmokėjimai	144,937,34				55,095,52			
5.3	Kitos mokėtinos sumos								
6	Kai kurie trumpalaikiai mokėtini sumos balanse vertė (1+2+3+4+5)	1,056,782,15			69,174,18	233,891,45	590,204,08	70,031,68	211,097,99

Kretingos rajono savivaldybės administracija, 188715222, Savanorių g. 29A, Kretingos m., Kretingos r. sav.

2016 M. GRUODŽIO 31 D. pasibaigusių metų FINANSINIŲ ATASKAITŲ RINKINYS

(Visos sumos eurais, jei nenurodyta kitaip)

Patvirtinta  
ID: -2147450012  
D/L: 2017-03-15 13:25:49

P21 Kitos pagrindinės veiklos pajamos ir kitos pajamos

PAGRINDINĖS VEIKLOS KITŲ PAJAMŲ PATEIKIMAS ŽEMESNIOJO IR AUKŠTESNIOJO LYGIŲ VIEŠOJO SEKTORIAUS SUBJEKTO FINANSINIŲ ATASKAITŲ AIŠKINAMAJAME RAŠTE\*

Eil. Nr.	Straipsniai	Ataskaitinis laikotarpis	Praėjęs ataskaitinis laikotarpis
1	2	3	4
1	<b>Apskaičiuotos pagrindinės veiklos kitos pajamos</b>	<b>1.522.565,45</b>	<b>1.526.455,83</b>
1.1	Pajamos iš rinkliavų	1.363.534,72	1.382.024,25
1.2	Pajamos iš pagal Lietuvos Respublikos indėlių ir įsipareigojimų investuotojams draudimo įstatymą mokamų įmokų į fondus		
1.3	Suteiktų paslaugų pajamos**	156.270,30	133.201,85
1.4	Kitos	2.760,43	11.229,73
2	<b>Pervestintos į biudžetą pagrindinės veiklos kitos pajamos</b>	<b>-1.520.758,43</b>	<b>-1.507.683,96</b>
3	<b>Pagrindinės veiklos kitos pajamos</b>	<b>1.807,02</b>	<b>18.771,87</b>

\* Reikšmingos sumos turi būti detalizuojamos viešojo sektoriaus subjekto finansinių ataskaitų aiškinamojo rašto tekste.

\*\* Nurodoma, kokios tai paslaugos, ir, jei suma reikšminga, ji detalizuojama viešojo sektoriaus subjekto finansinių ataskaitų aiškinamojo rašto tekste.

Kretingos rajono savivaldybės administracija, 188715222, Savanorių g. 29A, Kretingos m., Kretingos r. sav.

2016 M. GRUODŽIO 31 D. pasibaigusiu metų FINANSINIŲ ATASKAITŲ RINKINYS  
(Visos sumos curais, jei nenurodyta kitaip)

Patvirtinta  
ID: -2147450012  
D/L: 2017-03-15 13:25:49

P21 Kitos pagrindinės veiklos pajamos ir kitos pajamos

**KITOS VEIKLOS PAJAMŲ IR SĄNAUDŲ PATEIKIMAS ŽEMESNIOJO IR AUKŠTESNIOJO LYGIŲ VIEŠOJO SEKTORIAUS SUBJEKTO FINANSINIŲ ATASKAITŲ AIŠKINAMAJAME RAŠTE \***

Eil. Nr.	Stratpsniai	Ataskaitinis laikotarpis	Praėjęs ataskaitinis laikotarpis
1	2	3	4
1	Kitos veiklos pajamos	137.083,50	96.656,43
1.1	Pajamos iš atsargų pardavimo		
1.2	Ilgalaikio materialiojo, nematerialiojo ir biologinio turto pardavimo pelnas	42.683,22	21.302,21
1.3	Pajamos iš administracinių baudų		
1.4	Nuomos pajamos	89.719,10	68.476,01
1.5	Suteiktų paslaugų, išskyrus nuoma, pajamos**	5,44	2.203,80
1.6	Kitos	4.675,74	4.674,41
2	Pervestintos į biudžetą kitos veiklos pajamos	-101.049,71	-40.017,25
3	Kitos veiklos sąnaudos	-311.998,34	-397.527,35
3.1	Sunaudotų ir parduotų atsargų savikaina	-96,35	
3.3	Nuostoliai iš ilgalaikio turto perleidimo	-35.904,44	
3.3	Ilgalaikio turto nusidėvėjimo ir amortizacijos sąnaudos	-230.418,65	-396.859,94
3.4	Paslaugų sąnaudos		-667,41
3.5	Darbo užmokesčio ir socialinio draudimo sąnaudos		
3.6	Kitos veiklos sąnaudos	-45.578,90	
4	Kitos veiklos rezultatas	-275.964,55	-340.888,17

\* Reikšmingos sumos turi būti detalizuojamos viešojo sektoriaus subjekto finansinių ataskaitų aiškinamojo rašto tekste.

\*\* Nurodoma, kokios tai paslaugos, ir, jei suma reikšminga, ji detalizuojama viešojo sektoriaus subjekto finansinių ataskaitų aiškinamojo rašto tekste.

Kretingos rajono savivaldybės administracija, 188715222, Savanorių g. 29A, Kretingos m., Kretingos r. sav.

2016 M. GRUODŽIO 31 D. pasibaigusio metų FINANSINIŲ ATASKAITŲ RINKINYS  
(Visos sumos eurais, jei nenurodyta kitaip)

Prisijūta  
ID: 2147450012  
DL: 2017-03-15 13:25:49

**P22 Pagrindinis veiklos sąnaudos**

Darbo užmokesčio ir socialinio draudimo sąnaudos

Darbo užmokesčio ir socialinio draudimo sąnaudas sudaro:

Eil. Nr.	Darbo sątykių rūšis	Darbo užmokesčio sąnaudos		Socialinio draudimo sąnaudos		Darbuotojų skaičius (vnt.)	
		Ataskaitinis laikotarpis	Prėjęs ataskaitinis laikotarpis	Ataskaitinis laikotarpis	Prėjęs ataskaitinis laikotarpis	Ataskaitinis laikotarpis	Prėjęs ataskaitinis laikotarpis
1	2	3	4	5	6	7	8
1	Esančių sąraše nurodyti darbuotojai	-2.128.982,62	-2.206.325,26	-662.227,33	-684.856,69	240	267
2	Kiti darbuotojai, kurie teikė paslaugas ir atliko darbus pagal kitas nei darbo sutartis, savo ekonomine prasme atitinkančias darbo sątykių esmę (t. y. dirbančiams pagal terminuotą, autorines ir panašias darbo sutartis)	-109.002,04	-140.336,00	-33.137,11	-43.195,10	158	215
3	<b>Iš viso</b>	<b>-2.237.984,66</b>	<b>-2.346.661,26</b>	<b>-695.364,44</b>	<b>-728.051,79</b>	<b>398</b>	<b>482</b>

Kretingos rajono savivaldybės administracija, 188715222, Savanorių g. 29A, Kretingos m., Kretingos r. sav.

2016 M. GRUODŽIO 31 D. pasibaigusių metų FINANSINIŲ ATASKAITŲ RINKINYS  
(Visos sumos eurais, jei nenurodyta kitaip)

Patvirtinta  
ID: -2147450012  
D/L: 2017-03-15 13:25:49

P23 Finansinės ir investicinės veiklos pajamos ir sąnaudos

**FINANSINĖS IR INVESTICINĖS VEIKLOS PAJAMOS IR SĄNAUDOS**

Eil. Nr.	Straipsniai	Ataskaitinis laikotarpis	Praėjus ataskaitinis laikotarpis
1	2	3	4
1	Finansinės ir investicinės veiklos pajamos	698.403,36	186.642,24
1.1	Pelnas dėl valiutos kurso pasikeitimo		
1.2	Baudų ir delspinigių pajamos	649,59	
1.3	Palūkanų pajamos		
1.4	Dividendai		
1.5	Kitos finansinės ir investicinės veiklos pajamos*	698.403,36	188.578,73
1.6	Pervestinos finansinės ir investicinės veiklos pajamos	-649,59	-1.936,49
2	Finansinės ir investicinės veiklos sąnaudos	-6,11	-1,86
2.1	Nuostolis dėl valiutos kurso pasikeitimo		
2.2	Baudų ir delspinigių sąnaudos	-6,11	-1,86
2.3	Palūkanų sąnaudos		
2.4	Kitos finansinės ir investicinės veiklos sąnaudos*		
3	Finansinės ir investicinės veiklos rezultatas (1-2)	698.397,25	186.640,38

\* Reikšmingos sumos turi būti detalizuojamos aiškinamojo rašto tekste.

Kretingos rajono savivaldybės administracija, 188715222, Savanorių g. 29A, Kretingos m., Kretingos r. sav.

2016 M. GRUODŽIO 31 D. pasibaigusių metų FINANSINIŲ ATASKAITŲ RINKINYS  
(Visos sumos eurais, jei nenurodyta kitaip)

Patvirtinta  
ID: -2147450012  
D/L: 2017-03-15 13:25:49

P24 Finansinės rizikos valdymas

INFORMACIJA APIE ĮSIPAREIGOJIMŲ DALĮ (ĮSKAITANT FINANSINĖS NUOMOS (LIZINGO) ĮSIPAREIGOJIMUS)  
EURAIS IR UŽSIENIO VALIUTOMIS

Eil. Nr.	Įsipareigojimų dalis valiuta	Balansinė vertė ataskaitinio laikotarpio pradžioje	Balansinė vertė ataskaitinio laikotarpio pabaigoje
1	2	3	4
1	Eurais	1.443.323,96	1.648.631,82
2	JAV doleriais		
3	Kitomis		
4	Iš viso	1.443.323,96	1.648.631,82

Kretingos rajono savivaldybės administracija, 188715222, Savanorių g. 29A, Kretingos m., Kretingos r. sav.

2016 M. GRUODŽIO 31 D. pasibaigusiu metų FINANSINIŲ ATASKAITŲ RINKINYS

(Visos sumos eurais, jei nenurodyta kitaip)

Patvirtinta

ID: -2147450012

D/L: 2017-03-15 13:25:49

P27 Informacija apie kontroliuojamus ne viešo sektoriaus subjektus

VALSTYBĖS AR SAVIVALDYBĖS ĮMONIŲ\*  
JUNGTINĖ FINANSINĖS BŪKLĖS ATASKAITA (BALANSAS)

Eil. Nr.	Stralpsniai	Paskutinė ataskaitinio laikotarpio diena	Paskutinė praėjusio ataskaitinio laikotarpio diena
1	2	3	4
A	Ilgalaikis turtas	583.377,00	422.321,00
I	Nematerialusis turtas	10.667,00	3.960,00
II	Materialusis turtas	572.710,00	418.361,00
III	Finansinis turtas		
B	Biologinis turtas		
C	Kitas trumpalaikis turtas	691.968,00	1.117.284,00
I	Atsargos, išankstiniai apmokėjimai ir nebaigtos vykdyti sutartys	14.112,00	17.673,00
II	Iš viešo sektoriaus subjektų gautinos sumos		
III	Kitos per vienus metus gautinos sumos	358.918,00	635.375,00
IV	Kitas trumpalaikis turtas	14.044,00	
V	Pinigai ir pinigų ekvivalentai	304.894,00	464.236,00
	<b>II viso turto:</b>	<b>1.275.345,00</b>	<b>1.539.605,00</b>
D	Nuosavas kapitalas	640.743,00	652.748,00
I	Įstatinis kapitalas arba įmonės savininko (dalininkų) kapitalas	601.001,00	601.001,00
II	Turtą, kuris pagal įstatymus gali būti tik valstybės nuosavybė, atitinkantis kapitalas		
III	Perkainojimo rezervas (rezultatai)		
IV	Rezervai	10.350,00	
V	Nepaskirstytas pelnas (nuostoliai)	29.392,00	51.747,00
V.1	Ataskaitinių metų pelnas (nuostoliai)	11.281,00	66.526,00
V.2	Ankstesnių metų pelnas (nuostoliai)	18.111,00	-14.779,00
E	Dotacijos ir subsidijos	31.712,00	5.749,00
F	Įsipareigojimai viešo sektoriaus subjektams		
G	Kiti įsipareigojimai	602.890,00	881.108,00
I	Po vienu metų mokėtinos sumos ir ilgalaikiai įsipareigojimai	212.224,00	320.661,00
II	Per vienus metus mokėtinos sumos ir trumpalaikiai įsipareigojimai	390.666,00	560.447,00
	<b>II viso nuosavo kapitalo ir įsipareigojimų:</b>	<b>1.275.345,00</b>	<b>1.539.605,00</b>

\* Teikiama informacija apie tas valstybės ar savivaldybės įmones, kuriose viešo sektoriaus subjektas įgyvendina įmonės savininko teises ir pareigas.

Kretingos rajono savivaldybės administracija, 188715222, Savanorių g. 29A, Kretingos m., Kretingos r. sav.

2016 M. GRUODŽIO 31 D. pasibaigusių metų FINANSINIŲ ATASKAITŲ RINKINYS

(Visos sumos eurais, jei nenurodyta kitaip)

Patvirtinta

ID: -2147450012

D/L: 2017-03-15 13:25:49

KONTROLIUOJAMŲ AKCINIŲ IR UŽDARŲJŲ AKCINIŲ BENDROVIŲ  
JUNGTINĖ FINANSINĖS BŪKLĖS ATASKAITA (BALANSAS)

Eil. Nr.	Straipsniai	Paskutinė ataskaitinio laikotarpio diena	Paskutinė praėjusio ataskaitinio laikotarpio diena
1	2	3	4
A	Ilgalaikis turtas	34.654.144,00	29.849.293,00
I	Nematerialusis turtas	23.964,00	5.705,00
II	Materialusis turtas	34.625.709,00	29.838.627,00
III	Finansinis turtas	4.471,00	4.961,00
B	Biologinis turtas		
C	Kitas trumpalaikis turtas	1.499.951,00	1.527.852,00
I	Atsargos, išankstiniai apmokėjimai ir nebaigtos vykdyti sutartys	186.291,00	185.064,00
II	Iš viešojo sektoriaus subjektų gautinos sumos		
III	Kitos per vienus metus gautinos sumos	674.064,00	635.844,00
IV	Kitas trumpalaikis turtas		2.087,00
V	Pinigai ir pinigų ekvivalentai	639.596,00	704.857,00
	<b>Iš viso turto:</b>	<b>36.154.095,00</b>	<b>31.377.145,00</b>
D	Nuosavas kapitalas	7.454.004,00	4.389.517,00
I	Istatinis kapitalas arba įmonės savininko (dalininku) kapitalas	7.905.417,00	5.004.311,00
II	Turtą, kuris pagal įstatymus gali būti tik valstybės nuosavybė, atitinkantis kapitalas		
III	Perkainojimo rezervas (rezultatai)		
IV	Rezervai	99.409,00	138.924,00
V	Nepaskirstytas pelnas (nuostoliai)	-550.822,00	-753.718,00
V.1	Ataskaitinių metų pelnas (nuostoliai)	164.909,00	55.502,00
V.2	Ankstesnių metų pelnas (nuostoliai)	-715.731,00	-809.220,00
E	Dotacijos ir subsidijos	27.385.074,00	25.229.714,00
F	Įsipareigojimai viešojo sektoriaus subjektams		
G	Kiti įsipareigojimai	1.315.017,00	1.757.914,00
I	Po vieno metų mokėtinos sumos ir ilgalaikiai įsipareigojimai	406.381,00	661.853,00
II	Per vienus metus mokėtinos sumos ir trumpalaikiai įsipareigojimai	908.636,00	1.096.061,00
	<b>Iš viso nuosavo kapitalo ir įsipareigojimų:</b>	<b>36.154.095,00</b>	<b>31.377.145,00</b>